

**UFRRJ**  
**INSTITUTO DE CIÊNCIAS HUMANAS E SOCIAIS**  
**MESTRADO PROFISSIONAL EM LETRAS**

**RETEXTUALIZAÇÃO DOS QUADRINHOS AO CONTO: UMA  
PROPOSTA DE MEDIAÇÃO PEDAGÓGICA UTILIZANDO  
ESTRATÉGIAS METACOGNITIVAS**

**Gabriela da Costa Silva**

**202**



**UFRRJ**

**INSTITUTO DE CIÊNCIAS HUMANAS E SOCIAIS  
MESTRADO PROFISSIONAL EM LETRAS**

**RETEXTUALIZAÇÃO DOS QUADRINHOS AO CONTO: UMA  
PROPOSTA DE MEDIAÇÃO PEDAGÓGICA UTILIZANDO  
ESTRATÉGIAS METACOGNITIVAS**

**GABRIELA DA COSTA SILVA**

*Sob a Orientação da professora*  
**Roza Maria Palomanes Ribeiro**

Dissertação submetida como requisito parcial para obtenção do grau de **Mestra em Letras**, no Programa de Mestrado Profissional em Letras (ProfLetras), Área de Concentração em Linguagens e Letramentos.

Seropédica, RJ

Março, 2020

O presente trabalho foi realizado com o apoio da Coordenação de Aperfeiçoamento de Pessoal de Nível Superior - Brasil (CAPES) - Código de financiamento 001.

S586r Silva, Gabriela da Costa, 1988-  
Retextualização dos quadrinhos ao conto: uma proposta de mediação pedagógica utilizando estratégias metacognitivas / Gabriela da Costa Silva. - Seropédica, 2020. 200 f.

Orientadora: Roza Maria Ribeiro Palomanes. Dissertação (Mestrado). -- Universidade Federal Rural do Rio de Janeiro, ProfLetras, 2020.

1. Retextualização. 2. Metacognição. 3. Leitura. I. Maria Ribeiro Palomanes, Roza, 1964-, orient. II Universidade Federal Rural do Rio de Janeiro. ProfLetras III. Título.

**UNIVERSIDADE FEDERAL RURAL DO RIO DE JANEIRO  
INSTITUTO DE CIÊNCIAS HUMANAS E SOCIAIS MESTRADO  
PROFISSIONAL EM LETRAS – PROFLETRAS**

**GABRIELA DA COSTA SILVA**

Dissertação submetida como requisito parcial para obtenção do grau de **Mestra em Letras**, no Programa de Mestrado Profissional em Letras, área de concentração em Linguagens e Letramentos.

DISSERTAÇÃO APROVADA EM 16/06/2020.

**Conforme deliberação número 001/2020 da PROPPG, de 30/06/2020**, tendo em vista a implementação de trabalho remoto e durante a vigência do período de suspensão das atividades acadêmicas presenciais, em virtude das medidas adotadas para reduzir a propagação da pandemia de Covid-19, nas versões finais das teses e dissertações as assinaturas originais dos membros da banca examinadora poderão ser substituídas por documento(s) com assinaturas eletrônicas. Estas devem ser feitas na própria folha de assinaturas, através do SIPAC, ou do Sistema Eletrônico de Informações (SEI) e neste caso a folha com a assinatura deve constar como anexo ao final da tese / dissertação.

**BANCA EXAMINADORA**

---

Prof. Dr. Roza Maria Palomanes Ribeiro (UFRRJ)  
Orientador

---

Prof. Dr. Deise Cristina de Moraes Pinto (UFRJ)  
Avaliador externo

---

Prof. Dr. Angela Marina Bravin dos Santos (UFRRJ)  
Avaliador interno

*Emitido em 2020*

**TERMO Nº 389/2020 - PROFLET (12.28.01.00.00.78)**

**(Nº do Protocolo: NÃO PROTOCOLADO)**

*(Assinado digitalmente em 28/10/2020 17:04)*

**ANGELA MARINA BRAVIN DOS SANTOS**

*PROFESSOR DO MAGISTERIO SUPERIOR*

*DeptLCS (12.28.01.00.00.87)*

*Matrícula: 1735678*

*(Assinado digitalmente em 28/10/2020 07:10)*

**ROZA MARIA PALOMANES RIBEIRO**

*PROFESSOR DO MAGISTERIO SUPERIOR*

*DeptLCS (12.28.01.00.00.87)*

*Matrícula: 1795701*

*(Assinado digitalmente em 28/10/2020 15:15)*

**DEISE CRISTINA DE MORAES PINTO**

*ASSINANTE EXTERNO*

*CPF: 014.947.367-21*

Para verificar a autenticidade deste documento entre em <https://sipac.ufrj.br/documentos/> informando seu número: **389**, ano: **2020**, tipo: **TERMO**, data de emissão: **28/10/2020** e o código de verificação: **53370e0c6 e**

*Dedico este trabalho ao meu avô, Manoel Paiva da Silva (in memoriam), que sempre se mostrava orgulhoso pela minha escolha acadêmica. Quanta saudade, vô...*

## **AGRADECIMENTOS**

Agradeço, primeiramente, a Deus por não me deixar desanimar nem desistir em meio a tantos percalços. Que eu nunca perca minha fé.

Agradeço aos diretores e toda a equipe pedagógica da Escola Municipal Panaro Figueira pelo acolhimento e pela motivação a ser uma profissional melhor. Em especial, aos meus alunos da EJAd por todo carinho, colaboração e dedicação para que esta pesquisa fosse realizada.

Agradeço a Renata Reis, ex- Orientadora Educacional da Panaro Figueira, que se tornou uma grande amiga, pessoa que me inspira e que acredita na educação tanto quanto eu.

Agradeço, especialmente, à minha Orientadora Roza Palomanes por ter me dado a oportunidade de conhecer e de explorar novos caminhos na minha prática educacional. Além de ter me orientado com paciência, atenção e sabedoria. Muito obrigada!

Agradeço também às professoras Ângela Marina e Deise Cristina por aceitarem o convite e contribuírem para a construção deste trabalho.

Agradeço aos professores e colegas do Mestrado Profissional em Letras (ProfLetras) da Universidade Federal Rural do Rio de Janeiro (UFRRJ) pela troca de experiências e de conhecimentos, pelos momentos de desabafo e também de descontração. Um agradecimento especial a Karine e a Luiza pela companhia semanal durante todo este processo.

Agradeço aos meus pais por acreditarem em mim e me mostrarem que sou capaz de alcançar meus objetivos se tiver dedicação e paciência.

Agradeço às minhas amigas por entenderem meus meses de isolamento. Destaco minhas meninas Bel, Cris, Deza e Fran que sempre torceram por mim e compreenderam a minha ausência.

Em especial à minha amiga-irmã Vanessa Luz, cujo sobrenome já define a que veio. Obrigada por ser esta amiga de ouvidos atentos e coração aberto sempre que preciso.

*A língua é fundamentalmente um fenômeno sociocultural que se determina na relação interativa e contribui de maneira decisiva para a criação de novos mundos e para nos tornar definitivamente humanos.*

*Luiz Antônio Marcuschi*

SILVA, Gabriela da Costa. **Retextualização dos quadrinhos ao conto: uma proposta de mediação pedagógica utilizando estratégias metacognitivas**. 2020. 200 p. (Mestrado Profissional em Letras) Instituto de Ciências Humanas e Sociais, Universidade Federal Rural do Rio de Janeiro, Seropédica, RJ, 2020.

## RESUMO

Ler, escrever, compreender, interpretar e questionar, independente da época e das constantes evoluções tecnológicas, são atividades fundamentais na formação do indivíduo e a escola torna-se fundamental para a formação integral do estudante. Tendo em vista esta realidade, o objetivo desta pesquisa foi o de ampliar o letramento dos alunos a partir do trabalho com dois gêneros textuais: as histórias em quadrinhos e o conto, utilizando-se do processo de retextualização para o desenvolvimento da escrita, baseando-se nos estudos de Marcuschi (2005) e Dell'isola (2007) e de estratégias metacognitivas para a compreensão textual a partir dos escritos de Flavell (1979) e Brown (1982). Aplicou-se uma atividade diagnóstica aos alunos do nono ano, sujeitos desta pesquisa, que faziam parte de uma turma formada só por estudantes com defasagem idade-série numa escola localizada em Seropédica, município do Rio de Janeiro, e percebeu-se a dificuldade que apresentavam para entender o que acontecia na história, resultando em narrativas incoerentes, que destoavam do texto base. Elaborou-se, então, 09 atividades, sendo 03 voltadas para o uso da metacognição na interpretação textual e no reconhecimento da estrutura narrativa e 06 para o desenvolvimento da escrita e análise do texto para, por fim, realizar novamente o processo de retextualização na diagnose final. Percebeu-se a evolução dos alunos a cada etapa, constatada pelos mesmos por meio da aplicação de um questionário para que avaliassem se o trabalho realizado em sala havia sido satisfatório. Obteve-se, então, o retorno positivo por parte dos alunos, demonstrando a eficiência de se aplicar atividades com estratégias metacognitivas que visem à competência leitora. Ademais, utilizar a retextualização fez com que os alunos desenvolvessem a escrita e reconhecessem as estruturas dos diferentes gêneros. Portanto, assevera-se a importância de elaborar atividades eficientes de leitura e de escrita para mediar a relação entre os alunos e as diferentes formas de se trabalhar os gêneros textuais.

**Palavras-chaves:** Retextualização, metacognição, leitura, produção textual.

SILVA, Gabriela da Costa. **Retextualization of comics to short stories: a proposal for pedagogical mediation using metacognitive strategies**. 2020. 200p. (Mestrado Profissional em Letras, Linguagens e Letramentos) Instituto de Ciências Humanas e Sociais, Universidade Federal Rural do Rio de Janeiro, Seropédica, RJ, 2020.

### **ABSTRACT**

Reading, writing, understanding, interpreting and questioning, regardless of the time and the constant technological developments, are fundamental activities in the formation of the individual and the school is the great holder of the integral formation of the student. In view of this reality, the objective of this research was to expand students' literacy from working with two textual genres: comic books and short stories, using the retextualization process for the development of writing, based on from the studies by Marcuschi (2005) and Dell'isola (2007) and from metacognitive strategies for textual understanding based on the writings of Flavell (1979) and Brown (1982). A diagnostic activity was applied to the students of the ninth grade, subjects of this research, who were part of a group formed only by students with an age-grade lag from Seropedica's school, in Rio de Janeiro, and it was noticed the difficulty they had to understand what was happening in the story, resulting in incoherent narratives that clashed with the base text. Then, 09 activities were elaborated, being 03 focused on the use of metacognition in textual interpretation and in the recognition of the narrative structure and 06 of writing and analysis of the text to finally carry out the process of retextualization in the final diagnosis. It was noticed the evolution of students at each stage, verified by them through the application of a questionnaire to assess whether the work done in the classroom had been satisfactory. Then, positive feedback was obtained from the students, demonstrating the efficiency of applying activities with metacognitive strategies aimed at reading competence. In addition, using retextualization made students develop writing and recognize the structures of different genres. Therefore, the importance of developing efficient reading and writing activities to mediate the relationship between students and the different ways of working with textual genres is emphasized.

Keywords: Retextualization, metacognition, reading and textual production.

## **LISTA DE SIGLAS**

BNCC – Base Nacional Comum Curricular

CEDAE – Companhia Estadual de Águas e Esgotos do Rio de Janeiro

CTUR – Colégio Técnico da Universidade Federal Rural do Rio de Janeiro

EJA – Educação de Jovens e Adultos

EJAD – Educação de Jovens e Adolescentes

ENEM – Exame Nacional do Ensino Médio

IDEB – Índice de desenvolvimento da Educação Básica

INEP – Instituto Nacional de Estudos e Pesquisas Anísio Teixeira

LDB – Lei de diretrizes e bases da Educação Nacional

OCDE – Organização para a cooperação e desenvolvimento econômico

PCNs – Planos Curriculares Nacionais

## LISTA DE GRÁFICOS

Gráfico 1: Participação dos alunos nas atividades .....	144
Gráfico 2: Quantitativo dos alunos que participaram das atividades aplicadas.....	144

## LISTA DE FIGURAS

Figura 1: Aspectos envolvidos nos processos de retextualização .....	20
Figura 2: Fluxo das ações.....	21
Figura 3: Modelo das operações textuais-discursivas na passagem do texto oral para o texto escrito.....	22
Figura 4: Modelo diagramático para análise dos processos de retextualização .....	23
Figura 5: Tarefas propostas por Dell'isola .....	24
Figura 6: Processos fundamentais da aprendizagem por Illeris.....	27
Figura 7: História escolhida pelo aluno Jeremias .....	48
Figura 8: Atividade diagnóstica feita pelo aluno Jeremias .....	49
Figura 9: História escolhida pela aluna Rosinha .....	50
Figura 10: Atividade diagnóstica feita pela aluna Rosinha .....	51
Figura 11: História escolhida pelo aluno Penadinho .....	52
Figura 12: Atividade diagnóstica feita pelo aluno Penadinho .....	53
Figura 13: História escolhida pelo aluno Luca .....	54
Figura 14: Atividade diagnóstica feita pelo aluno Luca .....	54
Figura 15: História escolhida pela aluna Marina .....	55
Figura 16: Atividade diagnóstica feita pela aluna Marina .....	56
Figura 17: História escolhida pela aluna Denise .....	57
Figura 18: Atividade diagnóstica feita pela aluna Denise .....	58
Figura 19: Slide exibido no quadro .....	60
Figura 20: Atividade 1 produzida pela aluna Rosinha .....	61
Figura 21: Atividade 1 produzida pelo aluno Jeremias .....	61
Figura 22: Atividade 1 produzida pelo aluno Penadinho .....	62
Figura 23: Atividade 1 produzida pelo aluno Luca .....	62
Figura 24: Atividade 1 produzida pela aluna Denise .....	63
Figura 25: Atividade 1 produzida pela aluna Marina .....	63
Figura 26: Resposta do questionário da aluna Rosinha .....	66
Figura 27: Resposta da atividade 2 pelo aluno Jeremias .....	67
Figura 28: Resposta da atividade 2 pela aluna Marina .....	68
Figura 29: Resposta e justificativa da aluna Marina .....	68
Figura 30: Elementos da narrativa .....	69
Figura 31: Atividade 3 feita pelo aluno Jeremias .....	71

Figura 32: Atividade 3 feita pelo aluno Penadinho .....	72
Figura 33: Atividade 3 feita pela aluna Marina .....	73
Figura 34: Resposta da questão 08 do aluno Jeremias .....	75
Figura 35: Resposta da questão 08 da aluna Marina .....	75
Figura 36: Resposta da questão 08 da aluna Denise .....	75
Figura 37: Atividade 4 feita pela aluna Rosinha .....	77
Figura 38: Marcações da aluna Rosinha na atividade 4 .....	77
Figura 39: Atividade 4 feita pelo aluno Luca .....	78
Figura 40: Marcações do aluno Luca na atividade 4 .....	79
Figura 41: Atividade 4 feita pela aluna Denise .....	80
Figura 42: Marcações da aluna Denise na atividade 4 .....	81
Figura 43: Atividade 4 feita pela aluna Marina .....	82
Figura 44: Marcações da aluna Marina na atividade 4 .....	83
Figura 45: Respostas 08 e 09 da aluna Marina .....	84
Figura 46: Respostas 08 e 09 da aluna Denise .....	85
Figura 47: Resposta 13 do aluno Jeremias .....	86
Figura 48: Resposta 13 do aluno Penadinho .....	87
Figura 49: Resposta 13 da aluna Rosinha .....	88
Figura 50: Resposta 13 da aluna Marina .....	88
Figura 51: Resposta 15 do aluno Jeremias .....	89
Figura 52: Resposta 16 do aluno Luca .....	90
Figura 53: Resposta 16 da aluna Marina .....	91
Figura 54: Modelo do <i>card</i> distribuído aos alunos .....	93
Figura 55: Texto não-verbal distribuído aos alunos .....	94
Figura 56: Atividade 06 feita pela aluna Rosinha .....	96
Figura 57: Atividade 06 feita pelo aluno Jeremias .....	97
Figura 58: Atividade 06 feita pelo aluno Luca .....	98
Figura 59: Atividade 06 feita pelo aluno Penadinho .....	99
Figura 60: Atividade 06 feita pela aluna Denise .....	100
Figura 61: Atividade 06 feita pela aluna Marina .....	101
Figura 62: Alunos acompanhando a leitura pelo texto base.....	102
Figura 63: Alunos produzindo a atividade 7 .....	103
Figura 64: Histórias em quadrinhos da atividade 7 .....	104
Figura 65: Atividade 7 feita pela aluna Rosinha .....	105

Figura 66: Atividade 7 feita pelo aluno Jeremias .....	106
Figura 67: Atividade 7 feita pelo aluno Luca .....	107
Figura 68: Atividade 7 feita pelo aluno Penadinho .....	108
Figura 69: Atividade 7 feita pela aluna Denise .....	109
Figura 70: Atividade 7 feita pela aluna Marina .....	110
Figura 71: Atividade 8 feita pelo aluno Jeremias .....	112
Figura 72: Atividade 8 feita pela aluna Rosinha .....	113
Figura 73: Atividade 8 feita pelo aluno Penadinho .....	113
Figura 74: Atividade 8 feita pelo aluno Luca .....	113
Figura 75: Atividade 8 feita pela aluna Denise .....	114
Figura 76: Atividade 8 feita pela aluna Marina .....	114
Figura 77: Atividade 9 feita pelo aluno Jeremias .....	116
Figura 78: Atividade 9 feita pela aluna Rosinha .....	117
Figura 79: Atividade 9 feita pelo aluno Penadinho .....	118
Figura 80: Atividade 9 feita pelo aluno Luca .....	119
Figura 81: Atividade 9 feita pela aluna Denise .....	120
Figura 82: Atividade 9 feita pela aluna Marina .....	121
Figura 83: Modelo do bilhete recebido pelo aluno Jeremias .....	123
Figura 84: Modelo do bilhete recebido pela aluna Marina .....	123
Figura 85: História escolhida pela aluna Rosinha .....	125
Figura 86: Diagnose final da aluna Rosinha .....	126
Figura 87: História escolhida pelo aluno Jeremias .....	127
Figura 88: Diagnose final do aluno Jeremias .....	128
Figura 89: História escolhida pelo aluno Penadinho .....	129
Figura 90: Diagnose final do aluno Penadinho .....	130
Figura 91: História escolhida pela aluna Denise .....	132
Figura 92: Diagnose final da aluna Denise .....	132
Figura 93: História escolhida pelo aluno Luca .....	134
Figura 94: Diagnose final do aluno Luca .....	134
Figura 95: História escolhida pela aluna Marina .....	136
Figura 96: Diagnose final da aluna Marina .....	137
Figura 97: Aluno analisando as atividades realizadas .....	139
Figura 98: Resposta 5 de um aluno .....	142
Figura 99: Resposta 6 de um aluno .....	142

Figura 100: Resposta 7 de um aluno ..... 143

## LISTA DE TABELAS

Tabela 1: Motivo do atraso escolar .....	37
Tabela 2: Compreensão dos conteúdos .....	38
Tabela 3: Visão do aluno sobre si mesmo .....	38
Tabela 4: Importância da escola .....	39
Tabela 5: Avaliação da linguagem e da escrita .....	40
Tabela 6: Crença da família .....	41
Tabela 7: Influência do comportamento .....	42
Tabela 8: Resultado da aplicação da atividade 2 .....	64
Tabela 9: Resultado da comparação com as respostas da professora .....	65
Tabela 10: Compreensão do que era pedido no enunciado .....	65
Tabela 11: Motivos por não acertar as questões .....	65
Tabela 12: Perguntas com maior número de erros .....	67
Tabela 13: Questões referentes ao gênero conto .....	70
Tabela 14: Resultado das questões referentes à interpretação textual .....	74
Tabela 15: Resultados referentes à atividade 4 .....	76
Tabela 16: Comparação das atividades .....	84
Tabela 17: Resultado das aplicações da atividade 5 .....	86
Tabela 18: Análise da atividade 6 .....	95
Tabela 19: Respostas do <i>card</i> referentes à atividade 1 de retextualização .....	103
Tabela 20: Análise da atividade 7 .....	105
Tabela 21: Respostas do <i>card</i> referentes à atividade 2 de retextualização .....	111
Tabela 22: Respostas do <i>card</i> referentes à atividade 3 de retextualização .....	112
Tabela 23: Respostas do <i>card</i> referentes à atividade 4 de retextualização .....	122
Tabela 24: Critério 1 do processo de retextualização .....	124
Tabela 25: Critério 2 do processo de retextualização .....	124
Tabela 26: Critério 3 do processo de retextualização .....	125
Tabela 27: Respostas do <i>card</i> referentes à atividade final de retextualização .....	138
Tabela 28: Respostas da pergunta 1 do questionário .....	140
Tabela 29: Respostas da pergunta 2 do questionário .....	140
Tabela 30: Respostas da pergunta 3 do questionário .....	141
Tabela 31: Respostas da pergunta 4 do questionário .....	141
Tabela 32: Respostas da pergunta 5 do questionário .....	141

Tabela 33: Respostas da pergunta 6 do questionário .....	142
Tabela 34: Respostas da pergunta 7 do questionário .....	142

## SUMÁRIO

<b>1 INTRODUÇÃO</b> .....	<b>1</b>
<b>2 REFERENCIAL TEÓRICO</b> .....	<b>5</b>
2.1 Letramento .....	5
2.2 Gêneros textuais.....	11
2.2.1 Gêneros histórias em quadrinhos .....	13
2.2.2 O gênero conto .....	15
2.3 Retextualização .....	18
2.4 Metacognição e a competência leitora .....	24
<b>3 METODOLOGIA</b> .....	<b>30</b>
3.1 A pesquisa-ação: conceitos básicos .....	30
3.2 A escola .....	31
3.3 A EJAd .....	33
3.4 Os sujeitos participantes e a crença sobre o si mesmo .....	35
3.5 Etapas da mediação pedagógica.....	43
<b>4 ANÁLISE DOS RESULTADOS OBTIDOS</b> .....	<b>46</b>
4.1 A atividade diagnóstica .....	47
4.2 Aplicação e desenvolvimento da primeira atividade .....	59
4.3 Aplicação e análise da atividade 02 .....	64
4.4 Aplicação e análise da atividade 03 .....	69
4.5 Aplicação e análise da atividade 04 .....	76
4.6 Aplicação e análise da atividade 05 .....	85
4.7 Aplicação e análise da atividade 06 .....	92
4.8 Aplicação e análise da atividade 07 .....	103
4.9 Aplicação e análise da atividade 08 .....	111
4.10 Aplicação e análise da atividade 09 .....	115
4.11 Aplicação e análise da diagnose final .....	123
4.12 Análise dos alunos sobre as atividades realizadas .....	139
4.13 Análise geral do desempenho dos alunos .....	143
<b>5 CONSIDERAÇÕES FINAIS</b> .....	<b>146</b>
<b>REFERÊNCIAS</b> .....	<b>148</b>
<b>APÊNDICES</b> .....	<b>151</b>
<b>ANEXOS</b> .....	<b>156</b>

## 1 INTRODUÇÃO

Os gêneros textuais são fenômenos históricos presentes em diferentes práticas sociais e de interação entre os indivíduos. Costumam apresentar características que os estruturam e denominam em um tipo específico e que passam a ser conhecidos pelos usuários da língua por causa da sua circulação. Deter algum conhecimento acadêmico faz-se necessário para reconhecer uma demanda maior de gêneros textuais, entretanto há outros cujo conhecimento de mundo do indivíduo será suficiente para reconhecê-lo e caracterizá-lo, como por exemplo, saber diferenciar uma carta de uma notícia pela estrutura que apresenta.

Documentos como a BNCC (Base Nacional Comum Curricular) salientam a importância de utilizar uma quantidade significativa de gêneros textuais na educação básica com o intuito de torná-los acessíveis aos alunos e contribuir para sua formação integral, já que, a partir deles, é possível que o aluno amplie seu conhecimento, debata, construa e desconstrua opiniões, percebendo a função social dos gêneros.

Contudo, não é incomum o professor ouvir de seus alunos que não eles gostam de ler, que não têm paciência para produzir textos escritos, que sentem dificuldades para compreensão do que estão lendo ou todas essas alternativas juntas. Por isso, é importante ser um professor pesquisador, aquele que procura soluções em meio às dificuldades para auxiliar na ampliação do letramento do seu alunado.

A justificativa para a realização desta pesquisa deve-se, primeiramente, ao encontro dos fatores supracitados. Ao se deparar com uma sala de aula em que os alunos alegavam dificuldades na compreensão textual, na leitura e na produção escrita, pensou-se em uma mediação pedagógica capaz de abranger esses três aspectos, por isso optou-se por realizar um trabalho utilizando a retextualização e, concomitantemente, atividades metacognitivas.

A escolha da retextualização deve-se por ser um tipo de atividade que vai além da leitura e da escrita, permitindo que se explore diferentes gêneros textuais, pois passa-se a fazer comparações entre eles, percebe-se características, meio de circulação e a função social que exercem. Ademais, não há um modelo padrão para se realizar uma retextualização, é possível ajustar de acordo com a intenção da aplicação. Contudo, a elaboração de um modelo condizente com a realidade desta pesquisa, só foi possível por meio dos estudos fundamentados em Marcuschi (2005) e Dell'isola (2007).

Em relação às atividades metacognitivas, destaca-se que são eficazes para diminuir ou sanar as dificuldades dos alunos na leitura e na interpretação visto que, a partir do momento

em que conseguem descobrir suas habilidades, passam a traçar estratégias que lhes permitem explorar textos pertencentes a diferentes gêneros. O papel do professor, durante esse processo, é o de ser o mediador, que incentiva os seus alunos e os auxilia a desenvolver a metacognição. Os estudos de Flavell (1979), Leffa (1996), Jou e Sperb (2006) e Palomanes (2018) compõem a base teórica essencial para compreender a metacognição e como utilizá-la no ambiente escolar.

Deste modo, o objetivo desta pesquisa é ampliar o letramento dos alunos, por meio da retextualização das histórias em quadrinhos (doravante HQs) ao conto, sendo auxiliados, nesse processo, por atividades metacognitivas de leitura e de compreensão textual.

A preferência pelas HQs surgiu por meio dos próprios alunos, ao serem questionados sobre qual gênero gostariam que fosse mais abordado nas aulas de Língua Portuguesa, por unanimidade, todos sugeriram os gibis da Turma da Mônica. Esta ideia logo foi aceita, pois seria um facilitador para a aplicação das atividades, já que acatar a escolha da turma por um gênero textual de seu interesse facilita a interação entre os discentes e o gênero.

O gênero conto foi sugerido pela pesquisadora, pois, embora seja composto por textos curtos, apresenta as principais características do texto narrativo, além de ser um gênero de circulação comum na disciplina de Língua Portuguesa, muito utilizado pelos docentes nas atividades de leitura e de interpretação, portanto já familiar para os alunos.

Em relação aos objetivos específicos, pretende-se que, ao final da mediação, os alunos consigam fazer a percepção das semelhanças e das diferenças entre os dois gêneros escolhidos, as HQs e o conto. Assim como, que efetuem a compreensão do processo de escrita a partir da retextualização de um gênero em outro.

Os sujeitos participantes desta pesquisa fazem parte de um projeto denominado EJAd (Educação de Jovens e adolescentes) que acontece numa escola pública de Seropédica, município pertencente ao Rio de Janeiro. São alunos com distorção idade-série, que além de dificuldades com a aquisição dos conteúdos, apresentavam um desinteresse aparente em relação à escola. A implantação da EJAd ocorreu, por meio da Orientadora Educacional, com o intuito de realizar um resgate educacional, social e, sobretudo, emocional desses estudantes. Dessa forma, em relação à parte acadêmica, busca-se utilizar alternativas variadas de ensino que se distanciem da educação tradicional, pois as constantes reprovações anteriores demonstraram que esse tipo de educação não foi eficiente para eles.

Sabendo da realidade desses alunos, antes de iniciar a mediação das atividades, um questionário sobre a crença que tinham sobre si mesmo foi aplicado à turma. De forma anônima, responderam sobre o que pensavam em relação a si mesmo, à escola e à disciplina

de Língua Portuguesa. A professora então pôde, não só conhecer melhor os alunos, mas também planejar de forma mais elaborada os textos e as atividades que desejava executar durante o semestre.

Tendo em vista todo esse contexto que é comum em outras realidades escolares, a questão principal que fundamenta esta pesquisa é de que forma o professor de Língua Portuguesa pode mediar o letramento, ampliando-o, utilizando como metodologia a retextualização e aplicando estratégias metacognitivas que auxiliem o aluno a solucionar suas dificuldades de leitura e de compreensão.

Acredita-se que o uso das estratégias metacognitivas contribuam para que o aluno alcance uma efetiva compreensão textual, uma vez que tais estratégias visam à reflexão do processo a ser desenvolvido, ou seja, criar hipóteses que causem uma inquietação ao estudante, levando-o a se autoconhecer, a começar a se monitorar e a descobrir sua capacidade para entender e refletir sobre o que lê e o que escreve.

As etapas da mediação pedagógica foram realizadas semanalmente, em sala de aula, divididas em 11 atividades. Ressalta-se que quando havia alguma interferência externa que impedia a aplicação, a atividade era transferida para a semana seguinte. A primeira a ser realizada foi a diagnose, cujo objetivo era o de observar a escrita e o conhecimento dos alunos sobre a retextualização. Ao perceber que além da dificuldade com o processo de escrita, havia também o da compreensão textual e o desconhecimento, por parte de alguns alunos, do gênero HQs e dos personagens da Turma da Mônica, a atividade seguinte consistiu na apresentação tanto do gênero quanto dos personagens. As 04 atividades seguintes foram elaboradas visando à compreensão textual por meio de estratégias metacognitivas, as outras 04 voltadas para o processo de retextualização e a última atividade foi a elaboração final da retextualização dos quadrinhos ao conto. Para saber a percepção dos alunos em relação às aplicações, na décima primeira semana, os alunos responderam, de forma anônima, a um questionário em que analisavam e opinavam sobre as atividades aplicadas e sobre o papel da professora enquanto mediadora.

Esta dissertação está estruturada em capítulos, após este capítulo introdutório, inicia-se o referencial teórico, em que se aborda o letramento e apresentam-se os gêneros textuais presentes nesta pesquisa, a HQ e o conto. O conceito de retextualização e de metacognição encerram essa segunda seção. O terceiro capítulo compreende a metodologia utilizada, explicando sobre a pesquisa-ação na qual se configura este trabalho, ademais há uma breve explanação sobre a escola e a EJAd, seguidas dos sujeitos participantes desta pesquisa e a crença que trazem de si mesmos, finalizando com as etapas da mediação pedagógica

escolhidas para serem aplicadas à turma. A quarta seção equivale à análise dos resultados obtidos, em que todo o processo é mostrado detalhadamente a partir das atividades realizadas por 06 alunos, que foram escolhidos pois participaram de todas as etapas. O quinto capítulo é o encerramento, a conclusão da Dissertação, em que são verificados os apontamentos referentes ao que foi alcançado, as dificuldades encontradas e os pontos que podem ser melhorados numa próxima aplicação, sendo pela docente pesquisadora ou por qualquer outra pessoa que busque uma prática inovadora de ensino. As referências, os apêndices e os anexos finalizam esta pesquisa.

## 2 REFERENCIAL TEÓRICO

Neste capítulo, serão apresentados todos os referenciais teóricos que embasaram esta pesquisa. Na primeira seção, far-se-á uma breve abordagem sobre o letramento e a importância de sua ampliação. Em seguida, será apresentado o conceito de gêneros textuais e como sua abordagem é tratada pela BNCC (Base Nacional Comum Curricular), documento normativo oficial que serve de base para toda a educação brasileira.

As histórias em quadrinhos e o conto estarão abordados, respectivamente, nas seções subsequentes, pois serão os gêneros utilizados em todas as atividades correspondentes à mediação pedagógica.

Logo após, será apresentado o processo de retextualização, juntamente com suas características, tipos e aplicações na relação entre textos sejam eles orais ou escritos.

O conceito de metacognição, a sua utilização na prática leitora e o uso de suas estratégias como importantes instrumentos na prática escolar encerrarão este capítulo.

### 2.1 Letramento

O termo **letramento**, apesar de ter aproximadamente 40 anos desde que apareceu pela primeira vez no meio acadêmico brasileiro, ainda gera discussões variadas sobre sua definição e aplicação, pois embora diferentes pesquisadores debatam sobre o tema, não há ainda uma definição absoluta.

A palavra letramento surgiu a partir da tradução do termo inglês *literacy*, que, etimologicamente, vem da palavra latina *littera* (letra). Enquanto no Brasil, o termo só aparecerá no final do século XX, surgirá na Grã-Bretanha no final do século XIX, movido por uma mudança na análise das novas demandas que a leitura e a escrita da época exigiam.

Kleiman (1995) sugere que Mary Kato (1986) tenha cunhado o termo pela primeira vez. Desse momento em diante, várias pesquisas vêm sendo realizadas e várias vertentes surgindo com diferentes hipóteses do que pode ser considerado letramento e como ele pode ser medido individual e socialmente.

Para verificar o nível de analfabetismo no Brasil, o censo utilizava como parâmetro avaliativo a capacidade do indivíduo de escrever o próprio nome. Com o passar do tempo, começou-se a considerar alfabetizado aquele que respondia se sabia ler e escrever um bilhete. Ainda há poucas pesquisas no país com o intuito de avaliar o nível de letramento de jovens e

adultos, diferente do que acontece nos países desenvolvidos como França e Estados Unidos, como nesses países a escolaridade básica é obrigatória, praticamente toda a população será alfabetizada, no entanto, não significa que todos serão letrados, pois há índices de adultos e jovens que apresentam dificuldade em fazer o uso adequado da leitura e da escrita, por exemplo, ao preencher um formulário ou escrever um ofício. (SOARES, 1998).

Ao se falar sobre alfabetização, no Brasil, é quase provável que o pensamento se volte ao ambiente escolar. No dicionário Houaiss (2004), o termo alfabetização aparece como sinônimo de alfabetizar, cuja definição é “ensinar (alguém) ou aprender a ler e escrever.” O letramento, no entanto, perpassa o contexto escolar, sendo bem propício se iniciar no âmbito familiar em todas as situações do cotidiano, como a interação com a escrita feita entre os familiares e as crianças, que Kleiman (1995) irá caracterizar como eventos de letramento. Entretanto, o que ocorre é que esse tipo de situação não é tão comum na maioria dos lares, principalmente, quando os responsáveis são de classes menos abastadas ou com baixa escolaridade. Ao chegar à escola, a maioria dos alunos não apresenta esse contato anterior com a escrita, por isso a escola acaba detendo um papel importante no letramento do indivíduo; o ambiente escolar poderá ser, possivelmente, o contato de muitos, pela primeira vez, com a escrita. KLEIMAN (1995, p. 40) vai caracterizar esses eventos de letramento como sendo “situações em que a escrita constitui parte essencial para fazer sentido da situação, tanto em relação à interação entre os participantes como em relação aos processos e estratégias interpretativas.”

É importante que a escola seja um ambiente que permita ao aluno ter uma visão crítica para questionar e sentir-se sujeito atuante naquele universo que o cerca. Por isso, é necessário integrar a criança, desde a primeira fase escolar, aos eventos de letramento, não simplesmente ler um texto, mas discutir sobre ele; não somente traçar as letras do alfabeto, porém associá-las às suas funções e assim, sucessivamente, para que desde a infância o aluno comece a desenvolver seu senso crítico, sua curiosidade, pois

A curiosidade como inquietação indagadora, como inclinação ao desvelamento de algo, como pergunta verbalizada ou não, como procura de esclarecimento, como sinal de atenção que sugere alerta faz parte integrante do fenômeno vital. Não haveria criatividade sem a curiosidade que nos move e que nos põe pacientemente impacientes diante do mundo que não fizemos, acrescentando a ele algo que fazemos. (FREIRE, 1996, p.15)

Kleiman (1995) ressalta que a deficiência em se formar cidadãos plenamente letrados não pode ser deferida ao professor, tampouco às falhas do currículo, mas acredita que possa ser do modelo de letramento escolar. De 1995, época em que o livro da autora foi publicado, até o momento atual, muitas atualizações curriculares foram feitas, dentre elas a criação dos PCNs (Parâmetros Curriculares Nacionais) que foram elaborados com a função de

orientar e garantir a coerência dos investimentos no sistema educacional, socializando discussões, pesquisas e recomendações, subsidiando a participação de técnicos e professores brasileiros, principalmente daqueles que se encontram mais isolados, com menor contato com a produção pedagógica atual. (BRASIL, 1997)

Segundo reportagem do site G1.com<sup>1</sup>, no último dado do PISA (Programme for International Student Assessment – Programa Internacional de Avaliação de Estudantes), do ano de 2015, o Brasil figurou na 59ª posição em leitura, 63ª em ciências e 65ª em matemática, dentre 70 países analisados. No ano de 2016, o Ministério da Educação divulgou em seu site oficial que o desempenho médio de leitura dos estudantes brasileiros foi de 407 pontos, enquanto o valor médio dos estudantes pertencentes aos países que compõem o OCDE (Organização para a Cooperação e Desenvolvimento Econômico) era de 493. Na época, o então Ministro da Educação, Mendonça Filho, afirmou que o protagonismo dos estados e municípios seria fundamental para reverter essa situação e ressaltou a importância de uma alfabetização adequada para que o aluno conseguisse progredir em todas as fases escolares.

A partir dessa avaliação em leitura, pode-se deduzir que o processo de letramento do país está muito abaixo do esperado. Soluções como valorização e capacitação do professor, melhor organização do ambiente escolar, diminuição do número de alunos em salas de aulas superlotadas, reposição de materiais básicos, podem ser apontadas como uma tentativa real de melhora. Importante destacar que apesar das objeções apresentadas, também é de suma importância que o docente reflita sobre a sua prática e de que forma está exercendo o seu trabalho com suas turmas, se está apenas seguindo o currículo ou utilizando-o para ampliar a visão de mundo e a criticidade do seu alunado, pois:

O pensar certo sabe, por exemplo, que não é a partir dele como um dado, que se conforma a prática docente crítica, mas sabe também que sem ele não se funda aquela. A prática docente crítica, implicante do pensar certo, envolve o movimento dinâmico, dialético, entre o fazer e o pensar sobre o fazer. (FREIRE, 1996, p.17).

---

<sup>1</sup><https://g1.globo.com/educacao/noticia/brasil-cai-em-ranking-mundial-de-educacao-em-ciencias-leitura-e-matematica.ghhtmlacessoem23/11/2019>

Ressalta-se que mesmo sendo complexo o ato de medir o letramento, é importante que se tente fazê-lo, pois é um dos indicadores básicos do progresso de um país ou de uma comunidade (Soares, 1998). Sendo possível também, por meio dele, fazer comparações entre comunidades e países, servindo de base para prováveis investimentos econômicos e sociais.

Além disso, seu conceito é tão amplo e sua aquisição tão importante, que levantar dados sobre eles assevera sobre as condições de uma população.

O letramento é, sem dúvida alguma, pelo menos nas modernas sociedades industrializadas, um direito humano absoluto, independente das condições econômicas e sociais que um dado grupo humano esteja inserido; dados sobre letramento representam, assim, o grau em que esse direito está distribuído entre a população e foi efetivamente alcançado por ela. (SOARES, 1995, p. 120).

Exemplo disso são as pesquisas acadêmicas que continuamente são desenvolvidas com o intuito de refletir e sugerir propostas pedagógicas voltadas ao letramento, muitas relacionadas ao avanço tecnológico ocorrido nos últimos anos, avanços esses que não devem ser esquecidos ou vistos de forma negativa no ambiente escolar, já que a tecnologia está presente em situações simples do dia a dia e não saber ler ou escrever pode ser prejudicial para determinadas ações, como por exemplo, a simples utilização do caixa eletrônico ou o ato da recarga do cartão de passagem. É fundamental o uso de diferentes estratégias de letramento na escola para que os alunos consigam acompanhar e interagir com as constantes transformações tecnológicas, é preciso que saibam ler e, além disso, interpretar o que estão lendo, da mesma forma, apropriarem-se da escrita já que estão inseridos num mundo grafocêntrico cada vez mais tecnológico.

Palomanes (2018) exprime breves reflexões relacionadas à leitura na sala de aula, sugerindo a metacognição como estratégia para facilitar a aprendizagem. A metacognição consiste no gerenciamento do ser sobre o seu próprio processo de cognição, “contempla o conhecimento e o controle que o sujeito tem sobre todos os fenômenos psicológicos, como emoção e motivação” (PALOMANES, 2018, p.26). Ou seja, segundo essa proposta, é preciso que o aluno reflita sobre o que ele está lendo ou produzindo, mas para isso é preciso que ele esteja motivado a aprender. Quando, na sala de aula, sua fala não tem importância, suas inadequações de escrita são vistas como um erro, geralmente, destacadas com caneta vermelha e seu aprendizado gira em torno do docente como um detentor de todo o conhecimento, não há como ocorrer motivação. As estratégias metacognitivas enfatizam a importância de o docente ser um mediador do conhecimento.

Sob essa perspectiva, o professor passa a ser compreendido como mediador da aprendizagem, isto é, aquele que planeja e promove atividades metacognitivas que busquem a autorregulação da motivação e conseqüentemente a autorregulação da aprendizagem, promovendo atividades voltadas ao desenvolvimento motivacional dos alunos. (PALOMANES,2018, p. 26)

Palomanes (2018) apresenta algumas propostas cujo objetivo é o de servir como um auxílio ao docente para uma atuação positiva na formação de alunos leitores por meio da metacognição, como o uso de estratégias de atividades que atraiam e integrem todos os alunos da turma, independentemente de suas limitações. A elaboração de mediações pedagógicas para promover a autonomia do estudante, levando-o a compreender que os pontos fracos podem ser trabalhados até se alcançar o êxito e a importância da orientação do mediador ao aluno para que ele consiga realizar a autorreflexão também são importantes nesta etapa.

A autorreflexão é um ponto fundamental numa abordagem metacognitiva para a ampliação do letramento, pois a partir do momento em que os estudantes conseguem descobrir seus processos de leitura e de escrita com a mediação do professor, podem aprimorá-los para que conseqüentemente possam, com o tempo, fazê-los sozinhos já que estarão praticamente proficientes em ambos os processos.

Estos conocimientos intuitivos que demuestra el escritor durante la actividad comunicativa deben ser ampliados para una utilización estratégica de los mismos. Em especial, la producción escrita requiere para su concreción efectiva que dichos saberes sean profundizados. El uso consciente de estos saberes se hace evidente em las producciones de los escritores competentes, quienes controlan la tarea de elaboración escrita mediante la aplicación de estrategias metacognitivas, es decir, de reflexión sobre su propio hacer. Elle possibilita la regulación de sus propios procesos y productos cognitivos.<sup>2</sup> (DE LUCIA; HOCEVAR, 2008, p. 237)

Pensar a sala de aula como um dos principais locais para que aconteça o letramento, ainda mais se tratando da escola pública, é ponto de partida para pesquisas acadêmicas voltadas para esse tema, com pesquisadores analisando o cenário educacional e sugerindo reflexões e possíveis soluções para que a prática docente seja, de fato, útil para o aluno. Acima, foi mencionado como a metacognição pode ser um facilitador desse processo.

Em se tratando de retextualização, proposta que será realizada nesta pesquisa, a eficiência de um proveitoso trabalho com esse processo voltado para o ensino da escrita, conseqüentemente, para o letramento, pode ser verificada em pesquisas que obtiveram um

---

<sup>2</sup> Tradução: “Esse conhecimento intuitivo que o escritor demonstra durante a atividade comunicativa deve ser expandido para um uso estratégico deles. Em especial, a produção escrita requer para sua efetiva realização que esse conhecimento seja aprofundado. O uso consciente desse conhecimento é evidente nas produções dos escritores competentes, que controlam a tarefa de elaboração escrita por meio da aplicação de estratégias metacognitivas, isto é, de reflexão por conta própria, que permite a regulação de seus próprios processos e produtos cognitivos.”

resultado positivo. Guedes (2018) aplicou uma intervenção didática para alunos do 7º ano do ensino fundamental, cuja proposta era fazer a retextualização do gênero conto mitológico a outro gênero escolhido, neste caso, a notícia.

A autora elaborou aulas e oficinas para realizar o processo de forma detalhada, apresentando aos discentes um único conto da mitologia grega, *O julgamento de Orestes e o Voto de Minerva*, para depois caracterizar o gênero notícia, o que teve duração de três aulas. Logo após, começou a retextualização por meio das oficinas, cada qual com um propósito diferente, desde a voltada para a escolha da notícia até a última, cujo desígnio era o de fazer a revisão e a reescrita do texto.

Guedes considerou a produção satisfatória “pois alcançou plenamente o objetivo de produção da notícia, contendo subtítulo, lide, corpo do texto, foto e sua respectiva legenda.” (GUEDES, 2018, p. 118) A autora percebeu, portanto, que a sua proposta atendeu ao esperado que era o ensino da escrita, pois presenciou o notório avanço dos seus alunos, visto que passaram a ser os protagonistas do aprendizado, relendo, reescrevendo e, sobretudo, refletindo sobre como fariam a reescrita, com isso, Guedes pôde constatar que

O processo de retextualização proporcionou a ampliação do letramento, porque expôs o aluno ao estudo de, pelo menos, dois gêneros textuais pertencentes a domínios discursivos diferentes, mas com tipologias semelhantes, em uma sequência de eventos que oportunizava a prática da escrita, promovendo resultados satisfatórios no processo ensino e aprendizagem. (Guedes, 2018, p. 122)

Percebe-se que o processo criativo do docente na sua prática é um fator primordial para o sucesso do letramento escolar, por isso é importante que o professor seja um pesquisador, aquele que não se conforma só porque sabe que faz parte de um sistema educacional que ainda apresenta muitas falhas, mas aquele que lida com o problema buscando soluções alternativas.

Por fim, é indiscutível que embora não se tenha uma única definição do que seja o letramento, sabe-se da sua importância para o desenvolvimento individual e social. Um povo que lê, que interpreta e que compreende o que está lendo, que se interessa por leitura, é aquele capaz de desenvolver o pensamento crítico, de questionar e de não aceitar qualquer inverdade. "Educação não transforma o mundo. Educação muda pessoas. Pessoas transformam o mundo". (FREIRE, 1987, p.87)

## 2.2. Gêneros textuais

Os gêneros textuais vêm acompanhando a sociedade desde primórdios da existência humana e não é uma afirmação hiperbólica, é um fato. Marcuschi (2003) relata que, na história do surgimento dos gêneros, consta que povos de cultura oral desenvolveram uma pequena quantidade de gêneros orais e, após o advento da escrita, esse número foi aumentando e a cada evolução histórica a tendência é a sua ampliação.

No momento atual, vive-se uma era da informatização, sendo assim novos gêneros surgiram, como o e-mail, as publicações em redes sociais, as conversas via WhatsApp e quanto mais tecnologias forem criadas, mais gêneros aparecerão. Do mesmo modo, alguns gêneros vão sendo esquecidos, podendo até desaparecer. A carta pessoal, por exemplo, quase não é mais utilizada, pois está sendo substituída pela correspondência eletrônica.

Isto é revelador do fato de que os gêneros textuais surgem, situam-se e integram-se funcionalmente nas culturas em que se desenvolvem. Caracterizam-se muito mais por suas funções comunicativas, cognitivas e institucionais do que por suas peculiaridades lingüísticas e estruturais. São de difícil definição formal, devendo ser contemplados em seus usos e condicionamentos sócio pragmáticos caracterizados como práticas sócio discursivas. Quase inúmeros em diversidade de formas, obtêm denominações nem sempre unívocas e, assim como surgem, podem desaparecer. (MARCUSCHI, 2003, p.37)

Pode-se considerar que para haver comunicação verbal é preciso que se utilize um gênero e um texto, privilegiando a língua além dos seus aspectos formais, levando em consideração o discurso e a enunciação. Assim como, pode-se fazer uso do gênero discursivo oral sem que seja preciso utilizar algum aspecto específico, ou seja, de forma natural.

É importante ressaltar que o conceito de gênero textual difere do de tipos textuais, a expressão tipo textual é utilizada “para designar uma espécie de construção teórica definida pela natureza lingüística de sua composição” (MARCUSCHI, 2003) enquanto os gêneros textuais podem ser entendidos como

uma noção propositalmente vaga para referir os textos materializados que encontramos em nossa vida diária e que apresentam características sócio-comunicativas definidas por conteúdos, propriedades funcionais, estilo e composição característica. (MARCUSCHI, 2003, p.38)

Dessa forma, têm-se como tipos textuais a narração, a argumentação, a exposição, a descrição e a injunção. Já os gêneros podem se apresentar em uma infinidade de

possibilidades, podendo ser orais, escritos, multimodais ou visuais. São exemplos: a carta, o bilhete, o sermão, uma conversa espontânea, horóscopo, novela, contos, histórias em quadrinhos, resenha, resumo, seminário, dentre muitos outros.

Para que a comunicação seja completa entre quem fala e com quem se fala, é de suma importância que o destinatário consiga identificar a intenção do falante. Saber como utilizar o gênero textual escolhido é algo que fará a diferença nessa relação comunicativa. Hanks (2008) estabelece que nenhuma descrição jamais é completa e nenhuma sequência de elementos textuais é inteiramente interconectada sem os saltos interpretativos do receptor.

Da mesma forma, na interpretação da mensagem a ser transmitida, o conhecimento enciclopédico do destinatário afetará no entendimento que ele possa ter ou não do texto. Hanks (2008) afirma que leituras concretas sempre ocorrem em contextos sócio-históricos e estão sujeitas a convenções interpretativas. No entanto, pode ocorrer de o texto não estar completo, mas o conhecimento trazido pelo leitor ativar os *frames*, que são estruturas esquemáticas relativamente fixas de informação, levando-o a compreensão.

No momento da produção de um texto, é importante que haja a preocupação com a coesão e com a coerência daquilo que se produz para dar significado à situação discursiva.

No contexto escolar, o professor deve agir como mediador entre esse amplo universo dos gêneros textuais e o nem sempre tão extenso conhecimento enciclopédico do aluno. Muitas vezes os alunos vão preferir os gêneros com que têm maior contato, com que se identifiquem ou que achem mais fácil. Mais do que caracterizar o gênero, é relevante a discussão, a ampliação das ideias, mostrar o texto, analisar e tentar fazer com que o aluno dê a ele um sentido, um significado.

Ao consultar o atual documento oficial, a BNCC (Base Nacional Comum Curricular), os gêneros são mencionados 320 vezes, o que demonstra o quanto a sua aplicação se torna importante quando o foco é a linguagem; no entanto, a ressalva é a de não os utilizar de forma descontextualizada e também de se ter a precaução de inserir, constantemente, na dinâmica em sala de aula, os novos gêneros que forem surgindo. O documento propõe diversas formas de como os docentes podem atuar com os gêneros, sejam nas atividades orais ou nas escritas.

Embora a realidade nas escolas, principalmente nas públicas, ainda esteja longe do idealizado pelo documento, é importante que se tente, ao máximo, encontrar maneiras para que os alunos tenham contato com uma diversidade de textos, pois o domínio da linguagem, a capacidade de interpretar, de compreender são essenciais para a formação de cidadãos letrados e ativos na sociedade em que vivem.

Os conhecimentos sobre os gêneros, sobre os textos, sobre a língua, sobre a norma-padrão, sobre as diferentes linguagens (semioses) devem ser mobilizados em favor do desenvolvimento das capacidades de leitura, produção e tratamento das linguagens, que, por sua vez, devem estar a serviço da ampliação das possibilidades de participação em práticas de diferentes esferas/campos de atividades humanas. (BNCC, 2018, p.67)

Portanto, torna-se necessário o trabalho com os diferentes gêneros nunca dissociados a sua função social, ampliando-os para além dos muros da escola.

### **2.2.1 Gênero histórias em quadrinhos**

É bastante comum encontrar o gênero HQ no ambiente escolar e acadêmico. É encontrado em provas avaliativas como a Prova Brasil e o ENEM (Exame Nacional do Ensino Médio), assim como é presença constante nos diversos livros didáticos, não só os de Língua Portuguesa, mas os de diferentes disciplinas. Contudo, é importante acrescentar que nem sempre foi assim, uma vez que a leitura de HQs já foi considerada (e, por algumas pessoas talvez ainda o seja) como uma má influência para as crianças e os jovens.

Apesar de o homem, desde a época paleolítica, utilizar-se de desenhos para fins comunicacionais, o surgimento das HQs, pelo que se sabe, aconteceu nos Estados Unidos da América, no final do século XIX, em que as HQs apresentavam um consumo massivo devido aos elementos tecnológicos e sociais que continham. O intuito inicial era o de apresentar um conteúdo cômico, satírico e com personagens caricaturais. Com o passar dos anos, passaram a ter publicação diária nos jornais e os assuntos foram aumentados, mas sem perder o traço cômico (Vergueiro, 2018).

O uso dos quadrinhos como gênero a ser utilizado em salas de aula brasileiras é reconhecido pela Lei de Diretrizes e Bases (LDB, 1996), pelos Planos Curriculares Nacionais (PCN, 1998) e pela Base Nacional Comum Curricular (BNCC, 2018). Geralmente, os quadrinhos apresentam uma linguagem coloquial, embora haja adaptações de textos literários, ele possui suas características próprias.

Quadrinhos são quadrinhos. E, como tais, gozam de uma linguagem autônoma, que usa mecanismos próprios para representar os elementos narrativos. Há muitos pontos em comum com a literatura, evidentemente. Assim como há também com o cinema, o teatro e tantas outras linguagens. (RAMOS, 2018, p. 17).

Entendem-se os quadrinhos como uma arte sequencial, ou seja, como “o ato de urdir um tecido” (EISNER, 1985, p.122). Não é, simplesmente, trabalhar com as palavras, pois é

preciso encaixá-las dentro das imagens, formar uma ligação entre elas, sendo a preocupação primordial de quem escreve HQs a produção de um texto de forma que quem o leia consiga identificar a sua intenção de escrita.

Ao escrever com palavras, o autor dirige a imaginação do leitor. Nas histórias em quadrinhos imagina-se pelo leitor. Uma vez desenhada, a imagem torna-se um enunciado que permite pouca ou nenhuma interpretação adicional. Quando palavra e imagem se “misturam”, as palavras formam uma amálgama com a imagem e já não servem para descrever, mas para fornecer som, diálogo e textos de ligação. (EISNER, 1989, p. 122).

Utilizar HQs como prática nas aulas de Língua Portuguesa é levar o aluno a entender a importância de cada elemento para que haja a compreensão do texto, principalmente levando-o a analisar o visual e o verbal, já que demanda uma percepção estética que envolve toda a estrutura da história e que precisa ser entendida para que a leitura faça sentido.

A configuração geral da revista de quadrinhos apresenta uma sobreposição da palavra e imagem, e, assim, é preciso que o leitor exerça as suas habilidades interpretativas visuais e verbais. As regências da arte (por exemplo, perspectiva, simetria e pincelada) e as regências da literatura (por exemplo, gramática, enredo, sintaxe) superpõem-se mutuamente. A leitura da revista em quadrinhos é um ato de percepção estética e de esforço intelectual. (EISNER, 1989, p. 8).

As características dos personagens, a linguagem utilizada, os recursos expressivos, as diferentes vozes presentes devem ser mostradas ao aluno, pois são fundamentais para o entendimento do texto. Muitas vezes, o desentendimento de uma situação cômica se faz não pela não decodificação do que está escrito, mas por não se levar em conta todos os detalhes que formam a história. O mesmo acontece com os balões de fala, se o leitor não compreender o que determina o balão, a história pode não fazer sentido. Daí a importância de caracterizar primeiro o gênero em sala de aula, antes de iniciar sua leitura.

A oralidade nos quadrinhos também terá sua representação: dependendo da intenção do autor, pode-se usar uma letra em negrito para enfatizar, letras com tamanho menor para indicar distanciamento ou escrita sem espaço para demonstrar rapidez. Os atuais variados recursos de informática permitem que o autor tenha diferentes opções para se expressar. Até mesmo um balão vazio tem uma intencionalidade, pode representar desde uma falta do que falar até um momento de silêncio.

Do mesmo modo, é preciso que haja um conhecimento sobre determinado personagem por parte do leitor, há quadrinhos que não apresentarão linguagem verbal, mas se o leitor tiver conhecimento sobre a situação e o personagem, conseguirá fazer a associação necessária.

O *timing* e o tempo são elementos de estrutura sequencial essenciais nos quadrinhos. O tempo está presente em tudo na vida das pessoas, é medido pelo relógio, percebido pelas lembranças, desde os primórdios o homem busca formas de medi-lo. Nos quadrinhos, ele também estará presente do mesmo modo que o *timing*, enquanto o tempo é mostrado numa sequência em que o resultado de uma ação é imediato, no *timing* esse resultado é prolongado para realçar a emoção. Para identificá-los, é preciso analisar as vinhetas utilizadas para descrição de uma ação, podendo ser longa ou breve. Eisner (1989) defende que

A habilidade de expressar tempo é decisiva para o sucesso de uma narrativa visual. É essa dimensão da compreensão humana que nos torna capazes de reconhecer e de compartilhar emocionalmente a surpresa, o humor, o terror e todo âmbito da experiência humana. (EISNER, 1989, p. 26).

Já a noção de espaço poderá aparecer por meio de diferentes planos de visão, como plano geral ou panorâmico, a aproximação, o distanciamento, a visão média, superior ou inferior ou qualquer outro recurso. Geralmente, a referência geral é o corpo humano.

A ideia de movimento poderá ser reconhecida pelas expressões faciais, gestos dos personagens, a utilização de sinais gráficos ou até mesmo a forma como o objeto é desenhado, a criatividade do desenhista será o limite.

As ações narrativas mostradas não são características apenas das HQs. Elas aparecem, também, em outros gêneros, sendo possível trabalhar com esse gênero, em sala de aula, concomitantemente a outros, como por exemplo, o conto. As HQs são ricas em detalhes, permitindo que o professor tenha uma variedade de opções para adaptar ao ensino de língua. Portanto,

Os quadrinhos são, sem dúvidas, um riquíssimo material de apoio didático. Sendo bem trabalhados (o que poucas vezes acontece), propõem ao aluno um bom debate e um maior aprofundamento do que seja o uso da língua portuguesa. (RAMOS, 2018, p. 66.)

### 2.2.2 O gênero conto

Já diz o dito popular: “Quem conta um conto aumenta um ponto”. Pode-se dizer que o conto é um dos gêneros textuais mais antigos, por ter o ser humano essa habilidade de contar algo que aconteceu ou inventou, que presenciou ou que ouviu. Em culturas não grafocêntricas, as histórias sempre foram passadas oralmente de geração em geração. Contar é um evento comunicativo constante. O indivíduo conta uma história para alguém que nunca viu, numa festa, no hospital e até num ponto de ônibus. O conto pode ter um sentido

engraçado, cômico, triste e até mesmo de valor moral. Ele permite essa vasta possibilidade de acontecimentos. Até nos meios modernos de comunicação, como as redes sociais, é possível encontrar o conto. Quantas não são as histórias contadas e compartilhadas no facebook?

O conto, portanto, tem suas características próprias e não deve ser confundido com outros gêneros como a crônica, embora apresentem elementos bem próximos e algumas vezes seja complexo diferenciá-los.

O primeiro a colocar limites no conto foi o poeta, escritor e crítico americano, Edgar Allan Poe, limitando o que seria considerado ou não como conto (Ogliari, 2010). Outros autores, como o russo Anton Pavlovitch Tchecov, foram criando outras estruturas para denominar o gênero, considerado um dos mais complexos de se caracterizar.

No Brasil, segundo pesquisa de Ogliari (2010), Joaquim Norberto de Sousa foi considerado o pai do gênero conto no Brasil a partir da publicação do seu livro *As duas órfãs*, no ano de 1841. Mas foi com Machado de Assis que o gênero ganhou maior visibilidade no país, tendo o autor publicado mais de 200 contos.

Segundo Gotlib (1990), o conto é a arte de narrar uma história que pode ou não ter alguma relação com algum acontecimento verídico já que o que importa, na verdade, é a representação de algum fato, sem compromisso com o real.

Com elementos similares ao de outros gêneros narrativos, como narrador, personagens, enredos, espaço e tempo, o conto diferencia-se por ser uma narrativa curta, focada em um conflito básico e apresentando o desenvolvimento e resolução do mesmo.

Uma narrativa, um poema, um conto tradicional, um romance, um mito, uma manchete de jornal, uma troca conversacional e uma conferência têm em comum o fato de que eles apresentam características formais específicas, incluindo: início, meio, fim; unidades composicionais, tais como episódios, cenas, seções, turnos ou estrofes; e categorias de genéricas, dependendo do caso em questão. (HANKS, 2008, p. 76).

O foco narrativo do conto poderá ser o de 1ª ou 3ª pessoa. Chama-se de narrador-personagem ou narrador-protagonista aquele em que o narrador não só conta a história, mas também é parte integrante dela. O narrador-observador é aquele que é um observador distante, sua função é somente narrar os acontecimentos. Já o narrador onisciente é aquele que não participa diretamente da história, porém tem total conhecimento de todos os fatos, penetrando no íntimo das personagens.

Os personagens são centrais no conto, são eles que vivem os acontecimentos da história. Percebe-se que, apesar de o conto ser uma história criada, costuma ser verossímil com as situações reais, o que é muito frequente na criação dos personagens. Até nos contos

maravilhosos, esse fator pode ser observado, tanto que é bastante comum animais e objetos apresentarem características humanas.

Ao se referir ao espaço, podem-se haver dois tipos diferentes dentro da narrativa. O espaço físico compreende aos elementos externos, enquanto o espaço interior remete ao íntimo das personagens.

Em relação ao tempo, acontece o tempo cronológico quando os fatos são narrados de acordo com a ordem que acontecem. O tempo psicológico vai remeter às memórias do personagem, geralmente é uma narrativa de rememoração do passado. E, o tempo histórico refere-se ao momento histórico em que se situam os fatos.

O conto é um gênero bem propício para ser utilizado em sala de aula, uma vez que as histórias são curtas, o que já é um atrativo, principalmente para os alunos que apresentam certa resistência às atividades com leitura. Além disso, Paz (2015) ressalta que se encontra nesse gênero todos os elementos presentes em narrativas longas e em outros variados gêneros, só que de forma breve.

Paz (2015) sugere um modelo baseado em Cosson (2011) cuja sequência possui quatro estágios: motivação, introdução, leitura e interpretação. A motivação corresponde à interação entre os alunos e o texto a ser lido; a introdução é a apresentação do autor e da obra; a leitura consiste em duas etapas: a silenciosa e individual e depois a coletiva e, por fim, a interpretação, também feita em duas fases: a interior, entre o leitor e a obra e a exterior que visa à discussão sobre o conteúdo lido.

O professor-autor aplicou esse modelo em uma escola pública e relatou sua satisfação com o trabalho realizado, destacando a importância desse tipo de atividade para o contato com o texto na formação de leitores e também para a ampliação do conhecimento de mundo desse alunado.

A BNCC aborda diferentes habilidades para se trabalhar o conto em sala de aula na educação fundamental, seja na leitura e compreensão de contos com diferentes temáticas; na criação de narrativas ficcionais e, até mesmo, na criação de mapas mentais a partir de contos literários.

Entretanto, cabe ressaltar que explorar os gêneros, como o conto, ultrapassa a explicação sobre os elementos que o formam. É preciso que se compreenda e interprete a história lida, que haja indagação por parte dos alunos, por isso que, muitas vezes, a escolha do texto é tão importante, não que se deva apenas buscar textos que condizem com o universo do aluno, a função da escola é justamente ampliar tal universo. Mas, deve-se levar em conta que, para iniciar esse processo, é preciso, primeiramente, fazer o aluno ter um encontro com o

texto, identificar-se com ele, é fundamental que o aluno busque inferências para criar um sentido.

Isto significa que inferência, conhecimento de mundo e características lingüísticas de uma situação comunicativa devem ser trazidos para o texto com o objetivo de torná-lo semanticamente completo. Embora a conectividade formal e funcional possa fornecer uma base para o significado de um texto, é somente em união com o mundo sociocultural externo que ele se torna completo. (HANKS, 2008, p.83).

Assim, além de ter contato com o conto por meio da leitura, o processo de escrita se torna relevante para que o discente compreenda o que é um conto, de que forma é produzido e quais são as suas características. Mas, para que esse processo ocorra numa turma que apresenta percalços na leitura e na escrita, é preciso buscar alguns caminhos. Por isso, neste trabalho, a retextualização será utilizada como um intermediário entre o aluno e a produção do gênero conto e a metacognição como a estratégia para a competência leitora.

### **2.3. Retextualização**

Até a década de 80, defendia-se a superioridade da escrita sobre a fala, focando-se somente no código e esquecendo-se de um fator importante: as práticas cotidianas que tanto a escrita quanto a oralidade trazem consigo. Entretanto, nos estudos atuais, embora apresentem algumas características distintas, texto e oralidade não são interpretadas como dicotomia. Para analisar essa relação, depreende-se da exclusividade de centrar-se no código e ampliar-se à interação entre elas no uso. Marcuschi (2005) salienta que língua e texto agora são vistos como um conjunto de práticas sociais.

Hoje, com o avanço dos meios de comunicação, principalmente a internet, fica bem visível o quanto as características da linguagem oral estão presentes na escrita. Um exemplo atual seria o aplicativo WhatsApp, em que as pessoas trocam mensagens, utilizando-se, com frequência, de traços orais no texto escrito. E para facilitar a demonstração das expressões faciais e gestuais muitas vezes presentes na fala, ainda se tem a opção de utilizar os *emojis* e, até mesmo, as próprias pontuações para ilustrar sentimentos. Essa multimodalidade existente passa a ser fundamental para que o entendimento do receptor aconteça.

É fato que fala e escrita têm suas distinções, não há um grau de superioridade ou inferioridade entre elas, mas de comparação. São duas formas de interação social utilizadas de acordo com a necessidade do falante. Do mesmo modo, é possível transformar um texto falado em escrito ou vice-versa por meio dos processos denominados como retextualização.

A *retextualização* não é um processo mecânico, já que a passagem da fala para a escrita não se dá naturalmente no plano dos processos de textualização. Trata-se de um processo que envolve operações complexas que interferem tanto no código como no sentido e evidenciam uma série de aspectos nem sempre bem-compreendidos da relação oralidade-escrita. (MARCUSCHI, 2005, p. 46).

Para haver compreensão, principalmente quando um texto for passado do oral para o escrito, pequenas mudanças precisam ser feitas para haver assimilação do assunto tratado. Todavia, vale ressaltar que a linguagem oral não deve ser compreendida como uma linguagem bagunçada e desordenada e sim um texto que tem sua própria formulação, Marcuschi (2005) esclarece que a passagem da fala para a escrita não é a passagem do caos para a ordem: é a passagem de uma ordem para outra ordem.

Para Marcuschi, de acordo com as combinações entre fala e escrita, é possível a retextualização ser feita entre: fala – escrita / fala – fala / escrita – fala / escrita – escrita. Em vários momentos da vida cotidiana, é realizado algum tipo de retextualização, algumas são mais comuns, outras mais complexas, mas todas passam por algum processo de modificação. Ao se tratar da retextualização da fala para a escrita, o autor (2005) vai sugerir um modelo como uma tentativa de sistematização desse processo.

É válido salientar que há um aspecto primordial na retextualização, que é o de compreender aquilo que foi dito. Se não houver tal compreensão cognitiva surgirá um problema no processo de retextualização, que, na verdade, nem será mais uma retextualização, visto que ocorrerá uma total mudança de sentido do texto base utilizado neste processo. Segundo Marcuschi,

Há nestas atividades de retextualização um aspecto geralmente ignorado e de uma importância imensa. Pois para dizer de outro modo, em outra modalidade ou em outro gênero o que foi dito ou escrito por alguém, devo inevitavelmente compreender o que esse alguém disse ou quis dizer. Portanto, antes de qualquer atividade de transformação textual, ocorre uma atividade cognitiva denominada compreensão. Essa atividade, que em geral se ignora ou se dá por satisfeita e não problemática, pode ser a fonte de muitos problemas no plano da coerência no processo de retextualização. (MARCUSCHI, 2005, p. 47).

O autor também sugerirá quatro variáveis a serem observadas no processo de retextualização: o propósito ou objetivo da retextualização; a relação entre o produtor do texto original e o transformador; a relação tipológica entre o gênero textual original e o gênero da retextualização e os processos de formulação típicos de cada modalidade.

Tem-se como propósito ou objetivo da transformação a linguagem que será utilizada durante o processo de retextualização, podendo receber um tratamento mais formal ou informal dependendo do propósito do texto. Geralmente no texto em que, originalmente, já

está sendo utilizada uma linguagem mais informal, ao ser retextualizado, essa variação da linguagem será mantida, entretanto, se o propósito for retextualizar para um gênero cuja variedade formal se faça necessária, haverá modificações específicas, o que é bastante comum quando há a retextualização de um gênero oral para um gênero escrito, como por exemplo, retextualizar uma conversa informal entre um grupo de adolescentes em uma crônica.

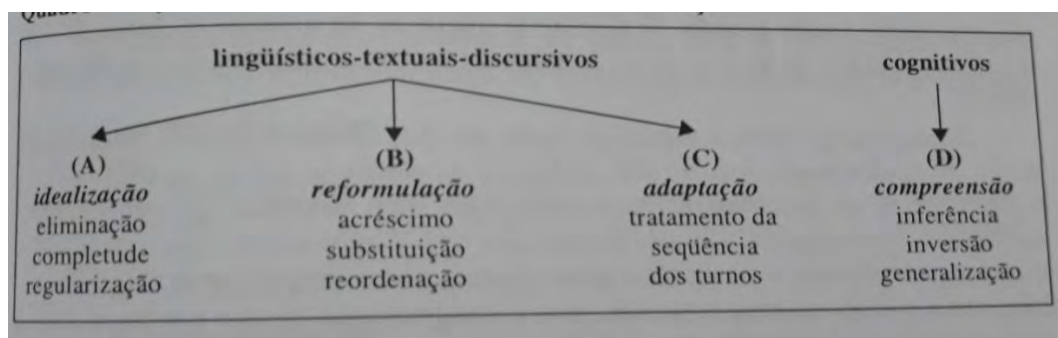
A relação entre o produtor do texto original e o transformador corresponde à forma de avaliar os traços da oralidade que ainda estão presentes no texto de acordo com quem está fazendo a retextualização, geralmente quando é feita pelo próprio autor, tende-se a reduzir tais traços.

A relação tipológica é aquela em que o gênero textual falado passa para o mesmo gênero textual só que escrito, o que acaba acarretando modificações menos drásticas da fala.

Já os processos de formulação estão relacionados com as estratégias de produção vinculadas a cada modalidade. Marcuschi (2005) julga como a variável mais complexa tendo em vista que no texto escrito é sempre possível rever antes da versão final, o que não ocorre com os textos orais, correspondendo ao uso de estratégias que não são observadas na produção final.

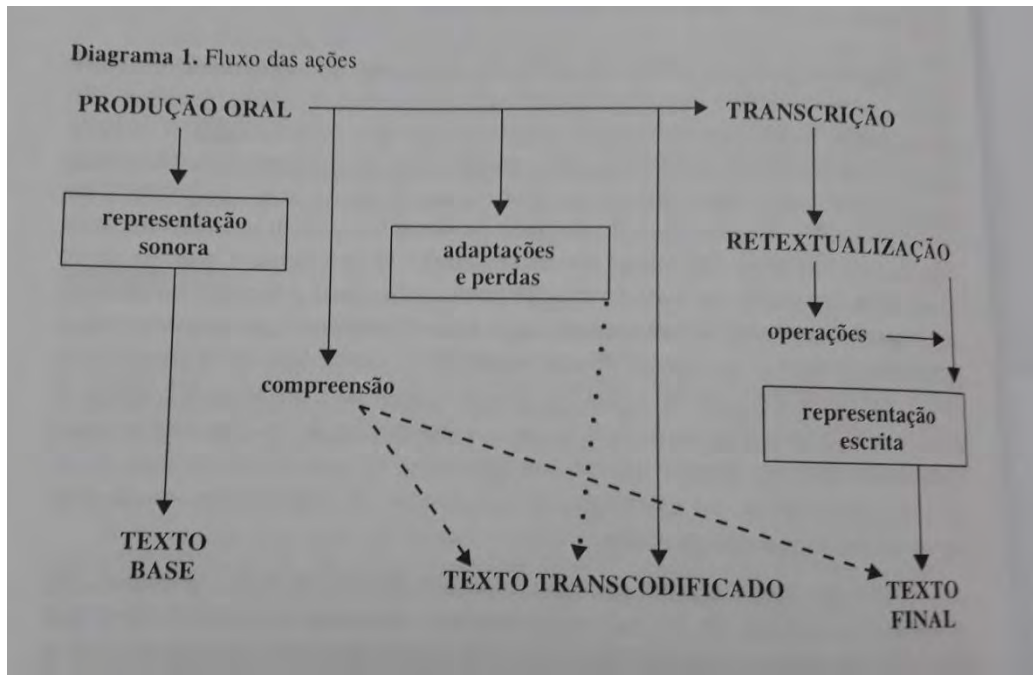
Outra característica relevante é a diferença entre a atividade de retextualizar e a de transcrever. MARCUSCHI (2005, p. 49) observa que “transcrever a fala é passar um texto de sua realização sonora para a forma gráfica com base numa série de procedimentos convencionalizados.” Ou seja, quando se transcreve um texto oral, é preciso conservar a natureza do discurso pretendido, enquanto na retextualização, há mudanças que se fazem necessárias. Ao se fazer uma transcrição, não se faz uma metalinguagem e, sim, uma transcodificação, ou seja, passar do sonoro para o grafemático, por exemplo. É uma primeira transformação, segundo o autor, porém ainda não será uma retextualização.

MARCUSCHI (2005, p. 69) sugere a seguinte distribuição dos fenômenos analisados no processo de retextualização:



**Figura 01:** Aspectos envolvidos nos processos de retextualização.

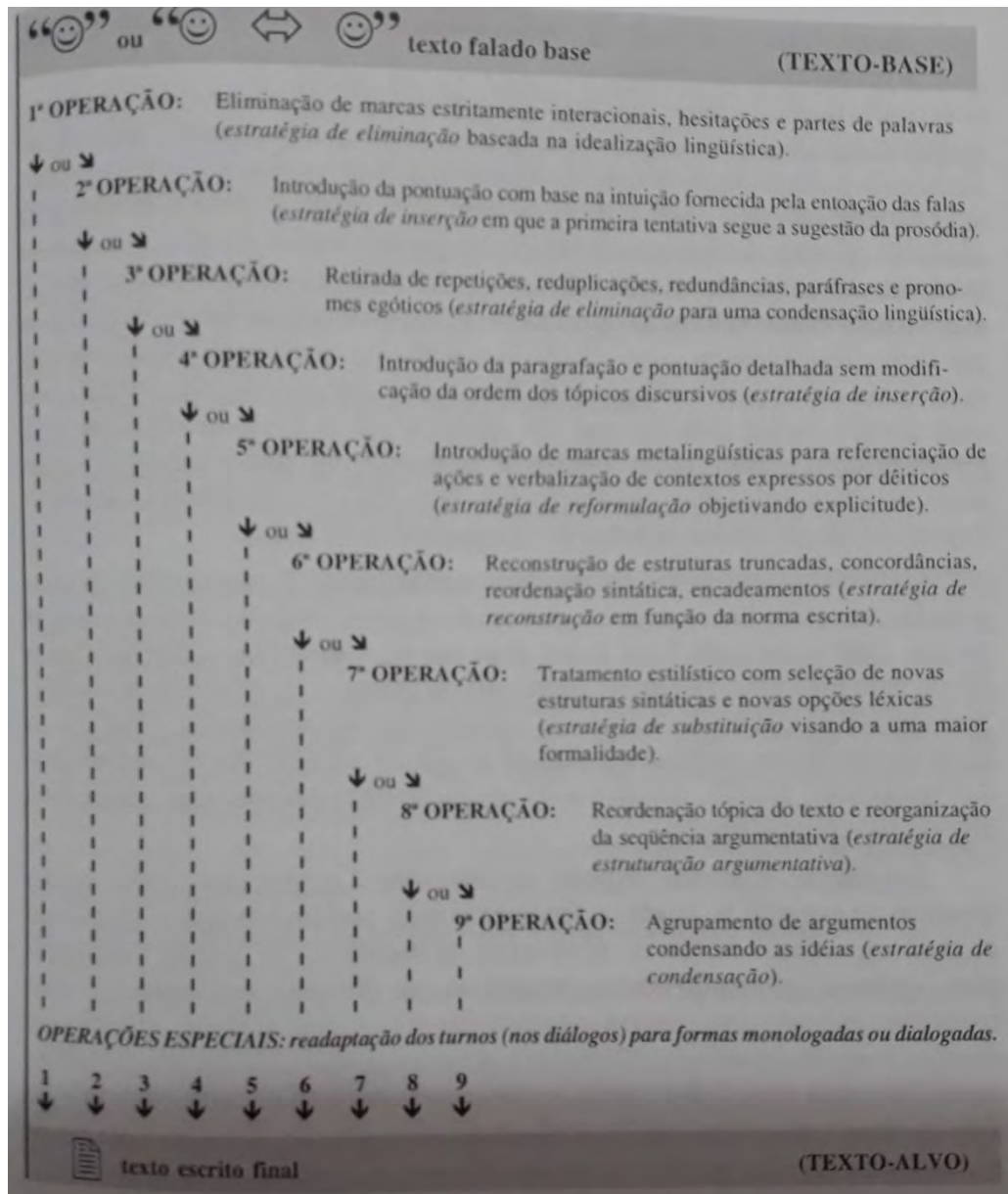
Na figura 01, apresentam-se os aspectos propostos por Marcuschi (2005), os itens A, B, C representam os aspectos linguísticos-textuais-discursivos, enquanto D conduz aos processos de compreensão que podem levar às mudanças complexas. A fim de esclarecer ainda mais as fases desse processo, MARCUSCHI (2005, p. 72) sugere um diagrama com os fluxos das ações. Observa-se o quadro apresentado por Marcuschi na figura a seguir:



**Figura 02:** Fluxo das ações

A produção oral inicia-se por meio da representação sonora, é o texto base. As linhas representam dois momentos sugeridos pelo autor: um sendo da simples transcrição, que será denominado, por ele, como texto transcodificado e o segundo que leva à retextualização, com suas perdas e inserções, até chegar ao texto final.

MARCUSCHI (2005, p. 75) elabora um modelo das operações textuais- discursivas na passagem do texto oral para o escrito com intuito de ser um modelo para ser utilizado como investigação ou ensino. O autor esclarece que não necessariamente os processos se realizarão hierarquicamente do modo que ele estabeleceu, como já foi dito, será um processo complexo que pode apresentar outras hipóteses. Contudo, é comum que as operações se deem na seguinte ordem:



**Figura 03:** Modelo das operações textuais-discursivas na passagem do texto oral para o texto escrito.

As carinhas presentes na seqüência inicial representam que tanto pode ser um monólogo (a que aparece sozinha entre aspas) ou um diálogo, o importante é apresentar a linguagem oral. Os dois tipos de setas têm duas características, a seta reta indica que aquele pode ser o ponto de partida e ir direto ao final, enquanto a seta inclinada sugere que se pode passar para a operação seguinte. O símbolo ao lado da parte inferior é utilizado para lembrar que o texto final será escrito, ele é o processo final da retextualização.

Por fim, a metodologia proposta por MARCUSCHI (2005, p. 123) apresenta todas as características supracitadas em um modelo que ele chamará de Modelo diagramático para análise dos processos de retextualização, como pode ser visto na figura a seguir:

**MODELO DIAGRAMÁTICO PARA ANÁLISE DOS  
PROCESSOS DE RETEXTUALIZAÇÃO**

Texto Original	Retextualização	Operações e análises			
		tipo de oper.	Eliminações	Transformações	Acréscimos/ Alterações
		1ª			
		2ª			
		3ª			
		4ª			
		5ª			
		6ª			
		7ª			
		8ª			
		9ª			
		O. Esp.			

**Figura 04:** Modelo diagramático para análise dos processos de retextualização.

A partir desse modelo, é possível trabalhar os processos de retextualização em diversos contextos, desde a sala de aula até nos níveis acadêmicos, pois a língua é dinâmica sempre permitindo novos caminhos, estudos e perspectivas.

Dell'isola (2007) define a retextualização como um processo de transformação de uma modalidade textual em outra, que pode acontecer entre oralidade-escrita, oralidade-oralidade, escrita-escrita e escrita-oralidade e que envolverá operações específicas de acordo com o funcionamento da linguagem.

A autora defende o uso da retextualização em sala de aula tendo em vista a necessidade de se trabalhar os gêneros, criando novas ferramentas para os alunos que ultrapassem os já constantes exercícios com foco na gramática normativa, nas modalidades retóricas e nos elementos coesivos. É fundamental incentivar os alunos a compreenderem o meio social a partir dos textos que são produzidos e consumidos pela sociedade.

A partir de aplicações de atividades voltadas para a retextualização realizadas em diferentes fases da educação básica em Minas Gerais, incluindo-se também o nível superior, a autora percebeu a exaustiva dificuldade dos alunos para identificar características dos gêneros, com isso, organizou uma atividade, dividida em etapas, para observar se haveria uma mudança entre o texto que seria o ponto de partida e a versão final. Nesta pesquisa, foram formuladas as atividades a partir deste modelo desenvolvido por Dell'isola.

- 1) *Leitura* de textos publicados em jornais, previamente selecionados.
- 2) *Compreensão* textual, observação e levantamento das características de textualização do texto lido.
- 3) *Identificação do gênero*, com base na leitura, compreensão e observação feitas.
- 4) *Retextualização*: escrita de um outro texto, orientada pela transformação de um gênero em outro gênero.
- 5) *Conferência*: verificação do atendimento às condições de produção: o gênero textual escrito, a partir do original, deve manter, ainda que em parte, o conteúdo do texto lido.

- 6) *Identificação*, no novo texto, das características do gênero-produto da retextualização.
- 7) *Reescrita*, após a verificação do atendimento às condições de produção (trata-se da escrita da versão final do texto, feitos os ajustes necessários).

**Figura 05:** Tarefas propostas por Dell'isola

Dell'isola ratifica que não há uma fórmula ideal para realizar a retextualização já que esse processo envolve diferentes gêneros. Entretanto também ressalta a importância de não se criar um modelo engessado, mas sim permitir ao aluno compreender as semelhanças e diferenças entre os tantos gêneros textuais que o cercam, além de refletirem sobre os próprios textos. Como a própria autora afirma: “a retextualização conduz a uma prática que envolve muito mais do que o desenvolvimento da habilidade de leitura e de escrita.” (DELL'ISOLA 2007, pg. 41)

#### **2.4. Metacognição e a competência leitora**

O que diferencia os homens dos outros animais? Uma pergunta simples que apresenta uma resposta tão simples quanto: o ser humano é um animal racional. Uma pesquisa rápida no Google e o significado da palavra racional remeterá à inteligência, ao bom senso, à razão, ao raciocínio. Essa capacidade de raciocinar está ligada a outras capacidades humanas, como a linguagem.

Aristóteles (384-322 a.C.), ao discutir sobre a linguagem, propusera que a análise do significado dos signos se realizava por meio da relação entre o pensamento e a realidade (Marcondes, 2009). Dentre as linhas de discussão do filósofo a respeito da linguagem, destaca-se a relação entre linguagem e pensamento. Aristóteles acreditava que o conhecimento que se desenvolvia no pensamento antecedia a linguagem e que a linguagem “expressa, portanto, um pensamento que se constitui de maneira prévia e autônoma em relação à sua expressão linguística.” (MARCONDES, 2009, p. 23)

A relação entre linguagem e pensamento perpassa a época de Aristóteles e se torna tema de estudos de diversas áreas, dentre elas, a Psicologia Cognitiva, que surge em meados dos anos 60, mais precisamente com a publicação do livro *Cognitive Psychology*, do psicólogo americano nascido na Alemanha, Ulrich Neisser, no ano de 1967. A Psicologia Cognitiva estuda a cognição e os processos mentais responsáveis por vários domínios humanos, como comportamento, conhecimento, percepção, memória, resolução de problemas e muitos outros processos mentais. Essa ciência postula que por meio da mente, o indivíduo irá interagir com seu meio e também adquirir a capacidade de se monitorar e de se autorregular. A compreensão que o indivíduo tem sobre o próprio cognitivo é denominada pela Psicologia Cognitiva como metacognição. (JOU & SPEBER, 2006)

O uso do prefixo *meta* antes da palavra cognição pressupõe a vasta possibilidade da capacidade humana de transitar em diferentes domínios mentais, de cognizar sobre a própria cognição e, a partir desse processo, conseguir ter a reflexão e a análise consciente das facilidades e das dificuldades de se realizar determinada atividade. A metatenção, a metalinguagem, a metamemória também fazem parte deste processo metacognitivo, pois todas envolvem um monitorando ativo para se chegar a determinado objetivo.

Os estudos sobre a metacognição ainda são bastante recentes se comparados a tantas outras terminologias presentes nos campos da cognição e do ensino, já que constam a partir da década de 1970. Embora recentes, muitas pesquisas utilizando estratégias metacognitivas vêm sido realizadas com intuito de comprovar o quanto essa capacidade humana de ter a consciência do que se faz e do que se pensa pode ser favorável para o desenvolvimento do indivíduo, sobretudo no âmbito educacional.

Segundo Flavell (1979), a maioria dos conhecimentos metacognitivos consiste na interação ou combinações entre dois ou três tipos de variáveis, sendo elas, as da pessoa, da atividade e da estratégia.

A variável pessoa abrange tudo o que o indivíduo acredita sobre si mesmo e sobre as outras pessoas. É dividida em três subcategorias: diferenças intraindividuais (habilidades

próprias), diferenças interindividuais (motivação pelo outro) e universais de cognição (aspectos relacionados à cognição humana). Já a tarefa relaciona-se à forma como o indivíduo lida com as informações adquiridas.

E, a estratégia refere-se ao uso do conhecimento adquirido. Em relação a essa variável, o autor faz uma distinção entre estratégias cognitivas e metacognitivas. As primeiras correspondem ao resultado de uma tarefa enquanto as segundas à eficiência deste resultado.

Dessa forma, evidencia-se que cognição e metacognição são correlacionadas, entretanto a metacognição vai além da cognição. FLAVELL (1979 p.907) observa que “a metacognição refere-se ao conhecimento que se tem dos próprios processos ou produtos cognitivos e tudo que se relaciona a eles.” Por serem dois conceitos relativamente novos, é comum ainda ocorrer dúvidas entre atividades cognitivas e metacognitivas.

Brown (1990) defende que a diferenciação entre ambos os conceitos esteja no envolvimento da consciência, ou seja, se estiver abaixo do nível da consciência será uma atividade cognitiva e se for uma introspecção consciente será metacognitiva.

Leffa (1996) sugere que a forma ideal de distinguir as atividades cognitivas das metacognitivas seja por meio do conhecimento utilizado para executar a tarefa. O indivíduo quando sabe o que é preciso fazer e tem a capacidade para fazê-lo, como fazer um resumo de um texto, estará realizando uma atividade cognitiva, denominada por Leffa (1996) como conhecimento declarativo. Por outro lado, quando o indivíduo começa a avaliar o que está fazendo, analisa o seu conhecimento sobre aquele assunto e passa a ter uma consciência não só do produto, mas também do processo utilizado para chegar ao produto, estará se utilizando da metacognição, cujo conhecimento é definido por Leffa (1996) como processual, justamente por se relacionar ao processo, um exemplo seria o indivíduo ser capaz de reordenar os acontecimentos de uma narrativa.

Ao tratar cognição e metacognição relacionadas à aprendizagem, Illeris (2013) expõe que a cognição está ligada à aquisição e à memória por meio da interação do indivíduo com o ambiente, num processo de integração entre conteúdo e incentivo. Ou seja, as habilidades que o indivíduo necessita para diversas áreas, o valor que aquele aprendizado tem para ele, as matérias e as tarefas que precisa lembrar estão relacionadas à cognição o que Illeris (2013) definirá como Processos Fundamentais da Aprendizagem.

Os processos fundamentais da aprendizagem.



**Figura 06:** Processos Fundamentais da Aprendizagem por Illeris

Em relação à área de Linguagens, muitas pesquisas vêm sendo realizadas por professores pesquisadores com o objetivo de tornar alunos proficientes em leitura por meio de atividades metacognitivas, visto que a metacognição também está relacionada à competência leitora. Mas, afinal, o que é ler?

O conceito de ler, para alguns, está atrelado à decodificação de palavras, embora não haja muito sentido nesta afirmação, pois só conhecer palavras, sem lhe atribuir um sentido, torna o texto banal, vago, talvez por isso sejam comuns as críticas a algumas cartilhas, que apresentavam textos desconexos formados a partir de frases como “Bia babou o boi.”

Outra definição sobre ler, defendida por alguns autores, é de que ler é extrair o significado do texto. Leffa (1996) contesta essa afirmação por conta de se reduzir toda amplitude do texto a uma extração. Nesse conceito, extrair equivale a retirar aquilo que está somente dentro do texto, sem que haja possibilidade do leitor de explorar os elementos extratextuais.

Também há os que acreditam que ler é atribuir um significado ao que está sendo lido, Leffa (1996) questiona esse tipo de afirmação, pois generaliza a um único tipo de leitor, aquele que já traz consigo todo conhecimento de mundo relacionado àquele texto, além dos conhecimentos sintáticos, semânticos e textuais para ter competência de efetuar a compreensão do texto lido.

A intenção de apresentar esses três conceitos é mostrar que não é tão simples assim definir o que é efetivamente ler. Na primeira definição, o foco é na decodificação; no segundo, no texto; no terceiro, somente no leitor. O primeiro é irrelevante, os dois últimos separam-se em polos, distanciam-se. Em contrapartida, ao analisar pelo âmbito da cognição,

pode-se utilizar o conceito proposto por Leffa (1996) de que ler é a interação entre texto e leitor. O autor até faz uma comparação a uma explosão química, pois ocorre uma reação entre os dois elementos fundamentais para que aconteça o ato de ler. A leitura começa na intenção de ler e vai passando por fases como a da leitura pelos olhos, pelos lábios, e por diferentes subprocessos mentais até chegar à fase final que é o da compreensão.

De acordo com Gerhardt (2015), no momento de traçar um planejamento de atividades de leitura metacognitivas para os alunos, é preciso fazer um plano de leitura relacionado ao texto que será lido para que os alunos consigam além de cognizar em sala de aula, reconhecer suas capacidades e limitações sobre determinado conteúdo.

Estimular o aluno a fazer o monitoramento da sua leitura é outra estratégia a ser utilizada para que o discente seja capaz de realizar e compreender a leitura. Ao fazer uma leitura pousada, ao selecionar ou destacar informações relevantes, o leitor estará se monitorando, tal monitoramento acontece, pois ele estará se utilizando de uma elaboração cognitiva.

Antes mesmo de iniciar a leitura, o estímulo pode ser criado, ao apresentar um texto com ênfase ou levar um assunto que tenha a ver com o grupo, assim como fazer perguntas ou levantar hipóteses que gere curiosidade, pode fazer a leitura ficar interessante. É claro que é preciso levar o aluno a conhecer outros tipos de leitura que ultrapassem o meio que o cerca, mas em uma sala de aula com alunos aparentemente desestimulados, começar a fazer um trabalho visando à competência leitora utilizando-se de histórias da literatura clássica brasileira, talvez não surta tanto efeito ou não surte efeito algum, se comparado a um gibi, a uma notícia sobre esportes ou a outro texto relacionado ao universo juvenil.

A partir das hipóteses criadas pelo professor para os alunos, o docente pode estimular os alunos a criarem as suas hipóteses e fazerem inferências sobre o texto que está sendo lido e que, ao decorrer da leitura, fará o aluno confirmar ou refutar sobre o ponto de vista apresentado, assim ele irá organizando suas ideias e fazendo a compreensão do texto. Toda atividade planejada que faça o aluno refletir, analisar e compreender sobre o que está lendo é importante para torná-lo um aluno autônomo, competente em leitura.

Nunes e Sales (2018), numa pesquisa sobre as estratégias metacognitivas para a leitura e compreensão textual, analisaram as atividades de compreensão textual apresentadas no livro didático de uma turma de 08º ano, cujas questões eram relevantes e conduziam ao contexto histórico-social dos alunos. A proposta era desenvolver uma prática de ensino voltada para a relação entre texto/ autor/ leitor, adequando as atividades metacognitivas para que os alunos levantassem hipóteses e fizessem inferências e, conseqüentemente, conseguissem realizar a

compreensão textual. O resultado esperado foi alcançado e as autoras salientaram a importância de o professor de Língua Portuguesa, como mediador, conhecer as estratégias metacognitivas para subsidiar um trabalho com leitura que faça os alunos reconhecerem informações implícitas e explícitas no texto.

A literatura aponta que estratégias de leitura, incluindo as de natureza metacognitiva, são eficazes em ajudar o aluno a desenvolver sua compreensão e a superar dificuldades, e sendo assim podem e devem ser ensinadas, pois este ensino é essencial para a formação de leitores autônomos, capazes de compreender diversos tipos de texto. (HODGES & NOBRE, 2012, p.480)

PALOMANES (2018, p.21) define a competência leitora como “o domínio de habilidades cognitivas que permitem uma compreensão global de um texto”, ou seja, no âmbito escolar, para que o aluno possa ser competente em leitura, é importante que consiga construir paráfrases, compreender os sentidos e os significados das palavras, das expressões, fazer inferências, ter a percepção das intenções do autor e criar hipóteses sobre o texto lido.

O professor desempenha um papel fundamental para que as estratégias metacognitivas, visando à competência leitora, sejam bem-sucedidas, afinal, ele será o responsável por mediar este encontro entre o aluno e o texto. Será o docente que irá preparar as atividades e aplicá-las, observando o desempenho de seu alunado e buscando a autorregulação dos seus alunos. A realização de atividades motivadoras é um processo gradativo e que para obter bons resultados, como justifica Palomanes (2018), é preciso que haja a atuação do professor e do aluno. Somente desse modo, será possível motivar o discente a autorregular suas emoções, a conseguir ter atenção nas atividades que realiza, a fazer a autorreflexão e, conseqüente, a monitorar suas ações sozinho, sem a atuação incisiva do professor.

### 3 METODOLOGIA

Embora esta pesquisa apresente dados estatísticos referentes às atividades realizadas, trata-se de uma abordagem qualitativa, cujo propósito é explicar o porquê e de que forma se alcançaram os resultados, pois “a pesquisa qualitativa preocupa-se, portanto, com aspectos da realidade que não podem ser quantificados, centrando-se na compreensão e explicação da dinâmica das relações sociais.” (GERHARDT & SILVEIRA, 2009, p. 32)

Quanto ao procedimento, foi desenvolvido por meio da pesquisa-ação, que engloba a investigação, a ação e a participação dos sujeitos participantes, neste caso, docente e alunos.

Ainda neste capítulo, a escola e os sujeitos da pesquisa serão apresentados; em relação a estes últimos, o projeto do qual participam, a crença que têm sobre si mesmos, o quanto esta visão influencia no comportamento em sala de aula e no aprendizado também serão relatados.

As etapas da mediação pedagógica finalizarão esta seção.

#### 3.1 A pesquisa- ação: conceitos básicos

Este trabalho segue a linha da pesquisa- ação que é definida, segundo Thiollent (1988), como uma investigação social com base empírica que envolve tanto o pesquisador quanto os participantes da pesquisa com o intuito de desenvolverem uma determinada ação.

Neste tipo de pesquisa, o investigador necessita identificar um problema, planejar como irá programar as ações que deseja, fazer leituras diversas sobre o que pretende desenvolver, visto que a pesquisa-ação, nada mais é do que a junção entre a teoria e a prática, assim como, também precisa envolver todos os participantes no processo, analisar e avaliar se seu plano de ação foi eficaz e se poderá servir de base para próximas aplicações para que outros pesquisadores possam adaptá-lo e utilizá-lo.

A utilização desse tipo de pesquisa em sala de aula está relacionada ao fato de o docente poder estar em contato como objeto de investigação, analisar de forma proximal os problemas que afetam o desenvolvimento da sua turma e o que pode ser feito para sanar tais dificuldades.

Embora a pesquisa-ação tenha algumas características similares à prática rotineira e à pesquisa científica, há muitos fatores que a difere das outras duas. Enquanto a pesquisa-ação apresenta características como ser inovadora e contínua, a prática rotineira tende a ser habitual e repetida, ou seja, o que antes era inovador, tornou-se hábito, algo normal, acrescentando

mais do mesmo. Em relação ao aspecto de continuidade, enquanto a prática rotineira permite que um pesquisador repita um processo já antes utilizado, na pesquisa-ação isso se torna mais inviável, visto que cada pesquisador terá que montar seu plano de ação de acordo com a sua realidade e, é quase impossível, que duas realidades sejam totalmente iguais.

Da mesma maneira, a pesquisa-ação distingue-se da pesquisa científica em aspectos, como por exemplo, lidar com os fenômenos, enquanto que na primeira o importante é explicá-los e compreendê-los; na segunda, tende-se a teorizar o que ocorreu, o foco centra-se nas generalizações e nas explicações.

Entretanto, apesar de apresentarem características distintas, cada tipo de pesquisa poderá ser utilizado de acordo com o propósito do pesquisador. Nesta pesquisa, a aplicação ideal não poderia ser outra além da pesquisa-ação. Em contrapartida, para poder sanar problemas maiores em todo um contexto educacional, ultrapassando as aulas de Língua Portuguesa e abrangendo todo o sistema, talvez fossem precisas pesquisas mais amplas e de cunho científico, o que se espera que um dia aconteça, tendo em vista os dados que mostram que o sistema educacional brasileiro não está sendo efetivo.

De todo modo, nesta pesquisa, na análise da mediação pedagógica, serão encontradas as sequências da pesquisa-ação: identificação do problema, planejamento das ações, implementação, monitoramento dos resultados e avaliação. Assim como, poderá ser observada a participação dos alunos durante todo o processo.

### **3.2 A escola**

A Escola Municipal Panaro Figueira localiza-se no bairro Jardins, área periférica de Seropédica. Em 2018, havia 1.513 alunos matriculados, divididos do 4º ano do Ensino Fundamental I até o 9º ano do Fundamental II, incluindo as turmas da EJA. Em 2019, o número de matrículas subiu para 1.535. Segundo o site do INEP (Instituto Nacional de Estudos e Pesquisas Anísio Teixeira), o último dado sobre Ideb (Índice de Desenvolvimento da Educação Básica) da escola, em relação aos anos finais do ensino fundamental, consta do ano de 2015, no valor de 3,5, sendo considerado abaixo da média, que é no valor de 4.0. O ano de 2017 não foi computado, como justificativa, o INEP informa que o número de participantes no Saeb (Sistema Nacional de avaliação da Educação Básica) foi insuficiente. O município de Seropédica também não alcançou a meta do Ideb para 2017, que era de 4,8, conseguindo apenas 4,4.

A escola tem um total de 182 funcionários, sendo 112 docentes, todos com habilitação exigida por lei para lecionar. A escola funciona nos três turnos, possuindo 23 salas de aula para 47 turmas divididas entre os turnos. As salas de aula, embora limpas, não possuem ar condicionado, contando apenas com dois ventiladores pequenos, um em cima do quadro e outro no interior da sala. As janelas abertas não são suficientes para criarem um ambiente climatizado numa cidade tão quente quanto Seropédica.

Há uma pequena biblioteca acessível aos discentes, mas sem que haja uma pessoa responsável pela mesma. A organização deste espaço acontece por meio da participação em conjunto de, praticamente, todos os funcionários, entretanto para estimular a leitura e auxiliar os alunos na escolha dos livros não há um mediador, essa função fica a cargo dos professores, quando possível.

O laboratório de informática também é pequeno para a grande quantidade de alunos presentes nas turmas, além de haver poucos computadores funcionando e da internet raramente funcionar. O laboratório de ciências fica em um espaço maior, contém bastantes materiais para uso dos alunos e dos docentes da área, quando não está sendo utilizado para fins científicos, há aulas de violão no turno da manhã.

A quadra é coberta, todavia, quando chove, ocorre alagamento, o que impede a utilização da mesma. Não há auditório, qualquer tipo de apresentação, incluindo a formatura, ou é feita no pátio ou na quadra. Os alunos têm acesso à água filtrada, merenda diversificada, bebedouros e banheiros femininos e masculinos.

Algumas vezes, a entrega da merenda pelo município atrasa, o que afeta as aulas, pois é inviável o aluno ficar na escola, ao longo do dia, com fome. Outras vezes, a CEDAE (Companhia Estadual de Águas e Esgotos do Rio de Janeiro) precisa fazer manutenção no Rio Guandu e o fornecimento de água é interrompido, o que também impede que haja aula. Esses contratemplos recorrentes atrapalham a dinâmica em sala de aula, inclusive ocasionando certo atraso na aplicação das atividades propostas nesta pesquisa.

A gestão escolar procura sempre manter a organização da escola, não há pichações nos muros, as salas estão sempre limpas, carteiras quebradas são levadas para o conserto, além de todo o apoio dado aos professores para que possam desempenhar, da melhor forma possível, sua função. O público que frequenta a escola é misto, há alunos de Itaguaí, Nova Iguaçu e Seropédica, são características de diferentes lugares compartilhando o mesmo espaço, portanto há um multiculturalismo no ambiente escolar.

Segundo a pesquisa de Reis (2018), no ano de 2016 foi constatado 153 alunos com defasagem idade-série, desses, 40% ficaram retidos no mesmo ano. Como a unidade escolar

fica num local conhecido historicamente por conflitos territoriais entre milicianos e facções criminosas, embora não haja relatos recentes sobre alguma situação que tenha prejudicado a dinâmica da escola, muitos pais não se sentiam seguros de deixarem seus filhos estudarem à noite, por isso, em 2016, a orientadora educacional sugeriu a implantação da EJAd (Educação de jovens e adolescentes), que foi aprovada pela secretaria de educação do Município de Seropédica somente no segundo semestre de 2017 e passou a ocorrer no turno vespertino.

Mesmo com a criação da EJAd, o número de vagas disponíveis não foi o suficiente para abranger toda a demanda de alunos com defasagem escolar que se encontravam na escola. Neste ano, 2019, há cerca de 170 alunos nessa situação, desses, apenas 102 fizeram ou fazem parte da EJAd, contando com a turma que concluiu no primeiro semestre deste ano. Os alunos, participantes desta pesquisa, fazem parte deste projeto. Nas seções seguintes, serão relatadas a criação da EJAd, o propósito dela, as características e as crenças dos discentes que compõem este trabalho.

### **3.3 A EJAd**

A EJAd (Educação de Jovens e Adolescentes), projeto pensado e aplicado pela, até então, Orientadora Educacional da Escola Municipal Panaro Figueira, tem por objetivo não só o de reduzir o número de alunos com distorção idade-série, mas também de resgatar a autoestima deste alunado e, conseqüentemente, estimular a vontade de estudar e de ter sonhos para o futuro.

Reis (2018) acreditava que o resgate não poderia nem deveria partir apenas da vontade dela, mas que teria de ser uma integração entre a mediação da orientação educacional e sujeito-família-comunidade. Por isso, antes de o aluno ingressar na EJAd, havia uma reunião individual entre orientadora e discente e reuniões contínuas com os pais, afinal eram alunos que mostravam bastante rebeldia e também vergonha por se destacarem pela idade e pela altura em relação aos outros alunos das séries regulares. A orientadora também buscava parcerias com o corpo docente e com outros colaboradores fora do ambiente escolar para que pudessem auxiliar no desenvolvimento desses discentes.

A maioria dos colaboradores eram alunos-pesquisadores e professores da Universidade Federal Rural do Rio de Janeiro (UFRRJ), desde a criação da EJAd em 2017, até o ano de 2019, os alunos foram envolvidos em diferentes projetos, como: passeios guiados por professores por diferentes lugares do Rio de Janeiro; a criação do grêmio estudantil (em 2017 e em 2018); a elaboração do jornal-mural (em 2017 e em 2018); jogos interclasses (de

2017 a 2019); acompanhamento com psicólogos voluntários (de 2017 a 2019); encontro mensais na UFRRJ em que participavam de diferentes atividades propostas por alunos da Universidade (2018 e 2019) e, em 2019, a turma do nono ano participou do simulado, realizado pela escola, para a prova da CTUR (Colégio Técnico da Universidade Federal Rural do Rio de Janeiro), conseguindo alcançar boa pontuação mesmo tendo um currículo reduzido em relação às turmas regulares.

O currículo da EJAd foi adaptado a partir do currículo da EJA (Educação de Jovens e Adultos) noturna. As turmas regulares são, relativamente, grandes, tendo por base, em sua maioria, de 30 a 50 alunos, embora não chegue a este número expressivo no final do ano letivo. Já na EJAd, como a proposta é um ensino diferenciado, as turmas contam com, no máximo, 30 alunos, já que muitos desses discentes apresentam bastante dificuldade para assimilarem os conteúdos e também para que não haja tanta conversa paralela ou qualquer outro evento que possa acarretar falta de atenção.

O docente que leciona para as turmas da EJAd percebe que utilizar a metodologia do ensino tradicional não funciona com as turmas, visto que são alunos que reprovaram, alguns por diversos anos, logo, além de muitos não conseguirem se adaptar a essa metodologia de ensino, outros já haviam visto determinados conteúdos várias vezes e não viam sentido em aprendê-los.

A maioria desses discentes, em conversa com a orientadora educacional, apresentava histórico de desinteresse por conta de problemas que transpassavam os muros da escola. Por isso, em conversa com os docentes, a orientadora frisava a importância de inserir, nos contextos de sala de aula, temas que fizessem parte do cotidiano daquele aluno e que pudesse fazê-lo ressignificar o ambiente escolar.

Dessa forma, era comum haver a interdisciplinaridade entre os docentes, aulas fora do espaço escolar e atividades que fizessem os alunos refletirem sobre o quanto eles eram importantes não só no espaço escolar, mas também além dele. REIS (2018, p. 85) afirma que “os professores atuaram em busca de uma educação transcendente e os alunos em busca de quebrar paradigmas e ressignificar a importância do estudo para a vida.”

Contudo, em meados de 2018, a orientadora educacional, por questões burocráticas, precisou exonerar do Município de Seropédica, atuando, a partir de então, no projeto, como voluntária e pesquisadora da UFRRJ até o ano de 2019. Já não era possível estar totalmente presente na dinâmica com as turmas, embora continuasse dando o suporte aos professores, aos familiares e aos alunos. Alguns colaboradores já não estavam mais presentes no ano de 2019 e alguns alunos que ingressaram neste mesmo ano não passaram pela conversa inicial com a

orientadora para conhecer o sentido da EJAd, por isso, no início do ano letivo de 2019, era comum alguns discentes comportarem-se de forma inadequada e desrespeitosa, pois achavam que o projeto visava à saída deles da escola de forma mais rápida e que passariam de série independente de se esforçarem ou não.

Como a orientadora só conseguia ir uma vez durante a semana à escola, o início do primeiro semestre foi bastante conturbado, até que, após muitas conversas, os discentes entenderam que o objetivo do projeto era dar uma oportunidade de mudança para aqueles, muitas vezes, vistos como marginais. Assim, após longas conversas e algumas mudanças, o projeto seguiu até o final do ano letivo de 2019, obtendo, novamente, sucesso e baixo índice de reprovação. É provável que o projeto EJAd continue em 2020 para que novos alunos possam ter a oportunidade de participar de um resgate educacional e, sobretudo, emocional.

### **3.4 Os sujeitos participantes e a crença sobre si mesmo**

A escolha dos sujeitos participantes desta pesquisa ocorreu, primeiramente, pelo fato de a pesquisadora ser professora regente de Língua Portuguesa dos alunos, que eram novos no projeto EJAd, por isso não compreendiam a importância do projeto e, diferente das turmas anteriores, era uma turma de nono ano bem extensa, contando com 38 alunos com defasagem idade-série, entre 15 a 18 anos, em sua maioria meninos, cujo histórico no ambiente escolar era de rebeldia, de desrespeito e de desinteresse. Considerados, na fala de alguns docentes, como “os piores alunos da escola”.

Os alunos aceitaram participar do trabalho de forma espontânea, os responsáveis foram avisados e os termos exigidos pelo comitê de ética da UFRRJ foram devidamente lidos e assinados por discentes e responsáveis.

Mas a dinâmica das aulas de Língua Portuguesa não estava funcionando de forma adequada na turma, sala cheia, muito calor, apenas dois pequenos ventiladores para arejar todo o ambiente, janelas que não davam vazão, alunos desinteressados e pesquisadora que não conhecia nem compreendia bem quem eram esses novos alunos.

Embora os alunos não tivessem ainda passado pela orientadora educacional, como a pesquisadora já havia trabalhado com outras turmas da EJAd, tinha total ciência de que antes de iniciar as atividades, deveria se inteirar com seu alunado. Desse modo, foi proposto a eles que respondessem um pequeno questionário sobre a crença que traziam consigo sobre si mesmos enquanto estudantes e sobre a escola. O termo crença, neste trabalho, será interpretado do mesmo modo que em Barcellos (2004, p. 2) “como uma forma de

pensamento, como construções da realidade, maneiras de ver e perceber o mundo e seus fenômenos, co-construídas em nossas experiências resultantes de um processo interativo de interpretação e (re) significação.”

As crenças, geralmente, estão relacionadas a determinado grupo social, mas também podem ser individuais, do mesmo modo, são manifestadas em diversos contextos, incluindo a sala de aula. O professor e cada aluno trazem consigo uma crença, que comumente é percebida em suas ações. Segundo Barcellos (2004), no Brasil, na década de 90, acreditava-se que as crenças eram fixas e estáveis, sem relação com o conhecimento. Havia também o fator julgamento, de estabelecer se determinada crença era certa ou errada. A mudança desse tipo de pensamento passa a ocorrer a partir dos avanços nos estudos sobre cognição, em que pesquisadores começam a perceber que as crenças são dinâmicas, podem ser construídas socialmente ou se desenvolver em determinado contexto, além de receberem diferentes influências.

Do mesmo modo, é válido ratificar que crenças não são fixas e podem se alterar de acordo com as experiências e vivências, podendo mudar em determinado período. Tendo o conhecimento de que muitos dos seus alunos já traziam consigo a crença de que eram “os piores da escola”, uma das principais intenções da pesquisadora era fazer com que essa crença fosse desmistificada.

O processo de investigação das crenças pela docente foi por meio do questionário. As perguntas foram lidas e os alunos respondiam sem nenhum tipo de intervenção, por isso algumas respostas, ao serem analisadas posteriormente, estavam desconexas em relação ao que havia sido perguntado, talvez por não ter conseguido compreender o que era pedido ou pela forma como fora elaborada pela docente. Também foi solicitado que não inserissem nome, apenas identificassem o gênero ao qual pertenciam para poder fazer um parâmetro em relação às respostas. Todos os questionários solicitados nesta pesquisa foram totalmente imparciais e sem identificação para que os discentes pudessem responder de forma mais sincera possível. É importante ressaltar que algumas respostas estarão em um número maior do que a quantidade de participantes, pois alguns discentes inseriram mais de uma resposta no questionário respondido.

As perguntas foram entregues, impressas e correspondiam à seguinte ordem:

- 1) Qual foi o principal motivo que te fez atrasar nos anos escolares?
- 2) Você consegue compreender os conteúdos ensinados na escola?
- 3) Como você se considera como aluno? Justifique.
- 4) Para você, qual é a importância da escola para sua vida? Justifique.

- 5) O que você acha da sua fala e da sua escrita em português?
- 6) Como sua família te considera como aluno?
- 7) Como você acha que seu comportamento influencia no seu aprendizado?

Dos 38 alunos, 28 responderam ao questionário, sendo 15 alunos e 13 alunas. Os alunos da EJAd não apresentam uma assiduidade em conjunto, raramente todos os alunos estão presentes em aula.

As tabelas a seguir apresentarão os resultados relacionados a cada pergunta.

1) *Qual foi o principal motivo que te fez atrasar nos anos escolares?*

**Tabela 1:** Motivo do atraso escolar

Respostas	Aluna	Aluno
Amizade	1	3
Assimilação do conteúdo	0	1
<b>Bagunça</b>	<b>3</b>	<b>8</b>
Comportamento	1	2
Desinteresse	1	2
Explicação do professor	1	0
Escola	0	1
Falta de atenção	1	0
Faltas	4	3
Não saber ler	1	0
Pausa nos estudos	0	1
Problemas de saúde	1	0
Problemas pessoais	1	0
Separação dos pais	0	3
Sono	0	1
Trabalho	1	0

Embora alguns alunos tenham colocado mais de uma resposta e todas tenham sido consideradas, percebe-se que a principal causa da repetência, principalmente, entre os meninos foi ocasionada por brincar na sala de aula e não se importar com o que estava sendo ensinado. Entretanto, a maioria respondia bagunça e outro motivo além do citado. Percebe-se

que, para eles, o espaço escolar não era um lugar atrativo. Entre as meninas, destacam-se mais questões relacionadas ao aprendizado.

2) *Você consegue compreender os conteúdos ensinados na escola?*

**Tabela 2:** compreensão dos conteúdos

Respostas	Alunas	Alunos
Sim	3	10
Não	0	3
Um pouco	2	0
Algumas disciplinas	8	2

Nesta segunda pergunta, os alunos compreenderam que se referia apenas ao ano de 2019, período em que já se encontravam na EJAd, a pesquisadora reconhece que poderia ter elaborado de uma forma que entendessem que poderia estar relacionado a todas as séries que eles já haviam estudado. Percebe-se que mesmo com a ideia de o projeto ter um ensino diferenciado, algumas disciplinas ainda parecem distantes para o aluno. Este tipo de dado revela que, muitas vezes, a crença que o professor tem sobre sua prática em sala de aula, embora pareça ideal para ele, por ter sido estimulado dessa forma ou por se conformar de que seja o modelo ideal, não está alcançando o aluno, por isso é tão importante que o docente analise criticamente suas crenças. “É pensando criticamente a prática de hoje ou de ontem que se pode melhorar a próxima prática.” (FREIRE, 2002, p.18)

Em contrapartida, analisa-se que embora os meninos justifiquem que a bagunça seja o principal motivo de reprovação dos anos anteriores, eles afirmam que conseguem compreender a matéria.

3) *Como você se considera como aluno? Justifique.*

**Tabela 3:** visão do aluno sobre si mesmo

Respostas	Alunas	Alunos
Bagunceiro	0	2
Bom	4	7
Comportado	0	1

Depende do dia	0	1
Esforçado	1	0
Falante	1	0
Inteligente	0	1
Mediano	5	2
Neutro	0	1
Ótimo	1	1
Ruim	1	0

A partir da análise desta terceira tabela, percebe-se que os meninos trazem consigo a crença de que sejam bons alunos, já as meninas, em sua maioria, consideram-se alunas na média, em algumas das justificativas alegam que embora tenham bom comportamento, a dificuldade em aprender os conteúdos não permite que sejam boas. “Na média, por causa da dificuldade de aprender” (Aluna X). A crença de ser mediana por esse motivo pode estar relacionada ao conceito de avaliação quantitativa comum nas escolas brasileiras, em que o bom aluno é aquele que obtém boas notas.

4) *Para você, qual é a importância da escola para sua vida? Justifique*

**Tabela 4:** importância da escola

Respostas	Alunas	Alunos
Importante para o futuro	10	8
Mercado de trabalho	5	6
Novos aprendizados	0	1
Ser músico	0	1
Ajudar a mãe	1	0

A pergunta 4 pode ser considerada bastante recorrente, porém necessária neste questionário. A crença de que a escola seja importante para a vida é comum na sociedade. É uma crença que pode ser considerada como social, pois se acredita que somente pela escola, o indivíduo poderá ter um futuro promissor e um bom trabalho. É a típica crença ligada às ações. Entretanto, num contexto escolar em que os alunos reprovaram e alegaram, em suas respostas (vide tabela 1) que o principal motivo foi a bagunça, será que a crença da

importância da escola é somente uma repetição de uma crença social ou uma crença real do indivíduo? Se for real será que, realmente, ele analisa suas ações para alcançar o que espera da escola?

Apenas 03 alunos escreveram sobre uma visão diferente da importância da escola. Destaca-se a resposta do aluno Y “Hoje a importância da escola é por causa da música. porquê quero ser cantor e na escola é que aprendo muita coisa inclusive o companheirismo.” Ressalta-se que as inadequações de escrita foram mantidas para preservar a originalidade do texto.

5) *O que você acha da sua fala e da sua escrita em português?*

**Tabela 5:** avaliação da linguagem e da escrita

Respostas	Alunas	Alunos
Boa	0	1
Boa, mas pode melhorar	2	0
Educada	1	1
Escrita boa	0	1
Fala boa	1	0
Inapropriada	3	3
Informal	0	1
Mediana	1	6
Moderna	1	0
Normal	0	1
Péssima	1	1
Precisa melhorar	0	1
Ruim	3	0
Resposta incompleta	1	0

Ao analisar as respostas, percebe-se que os alunos não se sentiram seguros ao responderem sobre a linguagem que utilizavam, principalmente, pela crença existente de que a linguagem só será “boa” ou “competente” se o uso for formal. Os alunos consideravam a sua linguagem inapropriada porque usavam gírias ou por não saberem regras gramaticais. Há uma crença ainda muito relevante de que somente a linguagem formal seja a linguagem

correta. Essa crença precisa ser revista, principalmente, pelos professores, pois a língua é formada por variações que permitem ao falante que a utilize de acordo com a situação de uso. É preciso que os alunos compreendam que há momentos em que precisarão ser mais formais e, em outros, poderão usar gírias e não se preocuparem com a formalidade. Do mesmo modo, é necessário fazer mediações pedagógicas que possam fazer desse aluno proficiente em escrita, pois se sabe que, vivendo em um país grafocêntrico, ter uma escrita eficiente torna-se primordial. Dessa forma, a crença de que a língua está envolta em diferentes contextos sociais precisa ser disseminada para que o discente consiga compreender que não existe uma fala e uma escrita “boa”, “péssima” ou “ruim”, mas sim adaptada a determinado uso.

A compreensão de que o estudante se insere em diferentes eventos socioculturais por meio dos quais lida com realizações linguísticas variantes, escolhendo-as a depender do efeito de sentido que deseja alcançar, consiste em um amadurecimento que afasta os envolvidos com o processo de letramento escolar dos juízos de valor social. Trata-se de uma tarefa difícil, mas, ao mesmo tempo, libertadora, porque procura romper com certos estereótipos linguístico-sociais que acabam por silenciar a voz dos estudantes. (SANTOS, 2018, p. 53)

6) *Como sua família te considera como aluno?*

**Tabela 6:** crença da família

Resposta	Alunas	Alunos
Bom	6	3
Burro	1	1
Estudioso	1	0
Mau	0	1
Mediano	1	3
Melhorou	0	3
Péssimo	2	1
Não conversa sobre isso	0	1
Não dialoga com a família	1	0
Família aconselha sem julgar	0	1
Sem resposta	1	0
Resposta não correspondente	0	1

Há muitos estudos sobre crenças e sua relação com o contexto escolar, Barcellos (2004) salienta diferentes pesquisas sobre a crença dos alunos, dos professores e dos professores que formam professores, entretanto seriam interessantes pesquisas que investigassem as crenças dos familiares, que em sua maioria influenciam os filhos. Observar que dois estudantes alegaram que seus responsáveis o qualificam como “burro” causa certa consternação, pois os que deveriam ser os maiores incentivadores dos filhos são os que utilizam adjetivos de ofensa. Outros familiares acham que o estudante seja péssimo porque reprovou. A reprovação passa a ser parâmetro para caracterizar todo um contexto do estudante, sem levar em conta o que pode tê-lo levado a repetir.

No entanto, um fator que chama a atenção é que muitos estudantes não compactuam com o pensamento dos familiares, visto que a maioria se qualifica como um bom aluno, possivelmente esse fato pode ter ocorrido a partir das transformações de determinadas crenças que ocorrem no ambiente escolar.

7) *Como você acha que seu comportamento influencia no seu aprendizado?*

**Tabela 7:** influência do comportamento

Respostas	Alunas	Alunos
Atrapalha o aprendizado	0	1
Ganhar pontos	1	0
Importante	2	0
Influencia bem	3	1
Influencia muito	3	5
Influencia pouco	0	1
Mal	0	2
Necessário	1	3
Não influencia	1	1
Sem resposta	0	1
Trabalho futuro	0	1
Resposta não correspondente	1	0

Tendo em vista que a turma apresentava comportamento inadequado, a pergunta sete foi feita justamente para refletirem se a forma como se comportavam em sala de aula

influenciava o aprendizado. Interessante constatar que a maioria tem a consciência de que se não tiver um comportamento adequado, o aprendizado será prejudicado. O que demonstra que ao responderem que a bagunça foi a motivadora da maioria das reprovações, refletiram que o mau comportamento não permitiu que passassem de série.

A partir das respostas do questionário, a pesquisadora começou a elaborar maneiras de utilizar as atividades metacognitivas como estímulo para que esses alunos pudessem ter mais confiança em si mesmos e conseguissem perceber que eram capazes de aprender mesmo havido algum atraso escolar. Dessa forma, alguns planos foram traçados com o intuito de alcançar tal objetivo.

O primeiro passo foi uma conversa com a turma, em que se chegou à conclusão de que aquele número de alunos não era o ideal para desenvolver um bom trabalho, portanto quando o semestre se encerrou em julho de 2019, docentes, orientadora e gestão concluíram que seria melhor que, a partir de agosto, as turmas fossem divididas em duas.

Segundo passo foi começar a trabalhar as atividades metacognitivas e os processos de retextualização, entretanto ficou acordado entre pesquisadora e discentes que as aplicações seriam colaborativas, todo material seria desenvolvido pela docente, mas os alunos poderiam opinar sobre o que estavam fazendo, questionando, dando sugestões. A professora seria a mediadora das atividades e os alunos, por meio de questionários, iriam analisar se estavam ou não progredindo.

A partir dos planos montados, passou-se para a etapa da mediação pedagógica. Ratifica-se que o uso do pequeno questionário sobre as crenças desses alunos foi de total importância para conhecer mais sobre eles e conseguir elaborar atividades que realmente fossem de relevância. Conclui-se que mesmo as crenças sendo complexas, pois estão ligadas ao cognitivo, que é particular de cada indivíduo, investigá-las é primordial para a tomada de decisão do professor em relação à sua turma.

### **3.5 Etapas da mediação pedagógica**

Nesta seção, serão apresentadas, grosso modo, as atividades realizadas com os alunos para que conseguissem realizar o processo de retextualização a partir de atividades metacognitivas de compreensão textual e de estratégias de leitura. Busca-se, com isso, responder à questão que move todo este trabalho que é como o professor de Língua Portuguesa pode atuar, utilizando a retextualização e a metacognição, para ampliar o letramento dos seus alunos.

Antes de iniciar a aplicação das atividades, indagou-se à turma se havia interesse em realizar este trabalho e, após a aprovação da maioria, explicou-se o que seria realizado e os benefícios que traria para a formação deles, frisando a importância da coparticipação para o desenvolvimento das atividades.

Importante ressaltar que os responsáveis tiveram conhecimento do projeto e autorizações por escrito foram dadas para aqueles que concordaram com o fato de seu filho participar do projeto. Embora não tenha havido nenhum tipo de discordância sobre a participação dos discentes, em nenhum momento houve qualquer cobrança ou punição para que fossem obrigados a participar. As atividades foram realizadas concomitantes às aulas e, mesmo que fossem lembrados que haviam aceitado participar do projeto, quando algum aluno se recusava a fazer qualquer atividade, o seu direito era respeitado e era aplicada outra atividade relacionada a outro conteúdo para que toda a turma ficasse em harmonia.

Após a escolha dos gêneros a serem trabalhados por parte dos próprios alunos, aplicou-se a primeira atividade diagnóstica para que a professora-pesquisadora pudesse verificar se o que foi pensado para a turma daria resultados esperados e comprovar as dificuldades apresentadas pela turma. A professora explicou o que era retextualizar, utilizando-se de exemplos do cotidiano deles, como as conversas informais e mensagens do WhatsApp e, em seguida, deixou que escolhessem qualquer história da Turma da Mônica e retextualisassem em conto. Ao analisar as produções, percebeu que a maioria não conseguiu realizar o processo, por não adequar as estruturas, por falta de compreensão da história ou pelos dois motivos na mesma produção.

Muitos alunos também relataram que, embora soubessem o que era a Turma da Mônica, não sabiam distinguir muito bem os personagens e tinham dúvidas relacionadas às características deles, outros nunca haviam lido um gibi por isso não conseguiam entender o que estavam lendo. Houve até casos em que não sabiam como era feita a leitura dos quadrinhos, se era na horizontal ou na vertical, por isso, na aula seguinte, foi feita uma exposição, por meio de slides, para explicar sobre a estrutura e elementos das histórias em quadrinhos e apresentar os personagens principais da Turma da Mônica.

Já que os alunos tinham 05 tempos semanais de Língua Portuguesa, sendo 03 às quartas e 02 às sextas, ficou acordado que, em cada semana, em um desses dias, seriam utilizados alguns desses tempos para as aplicações das atividades. Ressalta-se que não havia um dia específico e que não foi possível aplicar as atividades de forma interrupta por causa de imprevistos acontecidos, como feriados, falta de água ou de merenda e outras situações que ocasionavam aula parcial.

A partir do resultado da atividade diagnóstica, elaboraram-se as atividades a serem aplicadas: foram 09 atividades entre produções escritas, leitura e interpretação textual, até a atividade 10 que consistia na atividade final relacionada à retextualização. No final, os alunos receberam um formulário para ser respondido, de forma anônima, para opinarem sobre a relevância do que foi realizado em sala de aula.

Conforme as atividades eram aplicadas, percebeu-se que os alunos apresentavam dificuldades em relação a outros aspectos, como, ortografia, concordâncias nominais e verbais, paragrafação; entretanto, para não se tornar um trabalho muito amplo e centrar as atividades na proposta desta pesquisa, optou-se por não criar mais atividades diferenciadas para amenizar essas dificuldades detectadas. Por isso, pode-se esperar, na produção final, que os textos apresentem algumas inadequações. No entanto, o critério utilizado na avaliação será referente, única e simplesmente, à produção do processo de retextualização.

Ressalta-se que, da atividade 02 em diante, o foco centrou-se na criação de comandos que ajudassem o aluno a desenvolver suas próprias hipóteses para compreender todos os aspectos que formam um texto. Portanto, a utilização de estratégias metacognitivas foi de suma importância para levar esses alunos a se monitorarem e autorregularem.

No próximo capítulo, será descrita, de forma detalhada, a aplicação das atividades, acompanhada da análise dos resultados obtidos. Serão apresentados, como exemplificação, os trabalhos realizados por 06 alunos que participaram de todas as etapas. Tabelas e gráficos serão utilizados para ilustrar se houve ou não evolução por parte dos alunos.

## 4 ANÁLISE DOS RESULTADOS OBTIDOS

Este capítulo tem por propósito verificar se as atividades aplicadas aos alunos foram ou não de relevância para a ampliação de seu letramento, se conseguiram desenvolver habilidades metacognitivas que os levassem a compreender o que leem e o que escrevem e, por fim, se conseguiram fazer a retextualização da HQ escolhida em conto.

Ressalta-se, novamente, que a função da professora foi a de mediar o encontro dos alunos, em sua maioria desmotivados, auxiliando-os, por meio de atividades metacognitivas, a criarem estratégias para a compreensão leitora e o desenvolvimento no processo de retextualização. Segundo Palomanes (2018), o professor deve atuar como mediador da aprendizagem buscando oferecer a seus alunos atividades voltadas para a autorregulação da motivação e da aprendizagem.

Como as duas turmas de nono ano da EJAd assistiam às aulas de Língua Portuguesa no mesmo dia e, muitas vezes, por motivos diversos, as turmas precisavam estar juntas, não houve separação das atividades por turma. O que era aplicado a uma, também era aplicado a outra.

Havia 38 alunos na turma, sendo que uma aluna se tornou desistente, restando 37, entretanto, nem todos conseguiram participar de todas as 10 atividades incluindo a diagnóstica aplicada a eles. De qualquer modo, se o aluno estivesse presente em aula poderia fazer a atividade do dia, já que, embora todas estivessem interligadas a um objetivo comum, a realização separadamente também era relevante para o aprendizado e poderia ser feita sem precisar já ter feito outra anteriormente e foram pensadas desse modo, pois a docente tinha plena consciência da assiduidade irregular dos alunos, principalmente, porque havia muitos alunos moradores de lugares de risco.

A retextualização de uma história em quadrinhos em conto a partir de atividades metacognitivas visando à ampliação do letramento é o objetivo principal desta pesquisa. Dos 37 alunos que ficaram até o final do ano letivo, 15 alunos fizeram a atividade diagnóstica e participaram de quase todas as etapas, desses somente 02 não fizeram a diagnose final e 01 aluno não fez a atividade diagnóstica, mas participou de todas as outras atividades.

Em relação às atividades de compreensão textual, os exercícios aplicados foram feitos por vários alunos dentre os 37. Para ficar mais perceptível como foi a realização desse trabalho, os processos realizados por 06 alunos que passaram por todas as etapas servirão como demonstração de exemplos. A participação dos outros será mostrada nas tabelas e

gráficos subsequentes. Já em relação ao questionário sobre as aplicações de todas as atividades, a opinião de todos os que responderam será considerada, independentemente da quantidade de atividades que participaram.

#### **4.1 A atividade diagnóstica**

A atividade diagnóstica foi aplicada em junho de 2019 quando as turmas eram unificadas, já que só foram separadas a partir de agosto do mesmo ano. No diário da turma constavam 37 alunos, mas somente 15 alunos quiseram realizar a atividade diagnóstica, lembrando que a atividade não era obrigatória, sim opcional, embora houvesse a constante ratificação da docente para a importância de todo o processo para o desenvolvimento deles.

Alguns alunos foram mostrando interesse de acordo com as atividades propostas nas aulas seguintes, por isso algumas atividades terão uma adesão maior, constando um número superior de participantes.

Primeiramente, foi explicado aos alunos o conceito de retextualização, exemplificado com situações do cotidiano. Depois ficaram livres para folhear, ler e retextualizar a história que quisessem. A professora levou folhas pautadas, porém permitiu que fizessem com folhas do próprio caderno, também foi sugerido que utilizassem sempre caneta azul ou preta para realizarem as atividades, mas, inicialmente, houve uma resistência muito grande, por isso as atividades iniciais de muitos alunos estarão feitas a lápis.

Por compreender e estar ciente da baixa autoestima que os alunos apresentavam e do desestímulo da grande maioria, dar essa liberdade de escolha a eles tornou-se primordial para que ganhassem segurança e se motivassem a buscar o melhor resultado final.

Abaixo, mostrar-se-á a diagnose feita por seis alunos, que foram selecionados, pois participaram de todas as atividades, também haverá tabelas referentes ao desempenho de todos os alunos que desenvolveram determinada atividade. A fim de preservar o anonimato dos alunos, foram escolhidos nomes de alguns personagens da Turma da Mônica para servir de pseudônimo a eles.



Figura 07: História escolhida pelo aluno Jeremias

Em um belo dia de sol Bernadinho vai para a escola. Quando chegou lá ele encontrou seu amigo abito com uma cara triste e com um papel na mão. Bernadinho andou ao lado dele e perguntou:

- O que está com a cara assim? O que aconteceu?

e abito lhe respondeu:

- Tirei zero na prova de matemática!

e Bernadinho com uma cara de susto falou:

- Não fica assim! Ô minha! Me vale! É tudo isso por causa disso, não é? Não é mesmo? Na tua média até o final do ano!

abito com uma cara de chateado não respondeu:

- É verdade! Mas é muita chateação tirar um zero!

Bernadinho se alegrou e falou:

- parece paritino! O zero é um símbolo e símbolo te lembra a quê?

e abito, sorridente, falou:

- uma lala!

Bernadinho falou:

- Que lala? Tudo tem de ser lada?

abito todo contente não respondeu:

- Valeu Bernadinho!

abito toda vez que foi lairando para casa Bernadinho tentava explicar para abito o que quer dizer zero e abito:

- Mãe! tirei uma lala na prova de matemática!

A mãe dele ficou com susto porque não entendeu o que falou

fim

Figura 08: Atividade diagnóstica feita pelo aluno Jeremias

A retextualização feita por este aluno apresenta uma proximidade em relação ao texto-base, entretanto faltou a observação de detalhes para que a leitura ficasse mais compreensível para um possível leitor, sendo elas: a descrição real da expressão de Ronaldinho no terceiro e sexto quadrinhos e uma melhor elaboração do final a história.



Figura 09: História escolhida pela aluna Rosinha

A mãeica estava andando pela rua lambendo seu picolé e rebolando e então estavam observando ela atrás do arlete com cara de quem vai apertar.

E quando ela chegou mais perto eles gritaram:

-mãica gorducha! gorducha! Então ela respondeu.

- Mentira!! não sou Nada disso!! e mãeica arrestando ele pela a rua e falando:

Eu vou pra casa! venham! vamos decidir de uma vez por todas! e ele com medo e tentando escapar. Então eles chegaram em uma farmácia e a mãeica falou:

-Vem aí a farmácia para eu me pesar na frente de vocês! E na frente da balança ela disse:

-Sim, Sim! quem dirá a verdade sim! essa balança e os mensurais ficamalhando.

Então ela foi pesar na balança dizendo:

-Quem que eu puser os meus pés sobre ela, vocês verão que não tenho nada de gorda e...

E então ela foi pesar e nada ela ficou sem entender nada a balança saiu correndo e mãeica ficou com os pés sem entender.

Figura 10: Atividade diagnóstica feita pela aluna Rosinha

Embora o conto da aluna Rosinha obedeça à sequência do texto original, a inserção da expressão facial dos personagens e uma organização mais elaborada da estrutura textual permitiriam ao leitor entender melhor as ações que ocorrem na história.

As produções desses dois alunos podem ser consideradas próximas a um processo de retextualização, visto que ambos conseguiram cumprir uma das fases mais importantes do processo, que foi compreender o texto lido. Segundo Marcuschi (2010), a compreensão antecede qualquer atividade de produção textual e precisa ser observada já que está, diretamente, ligada à coerência do processo de retextualização.

Ademais, procuram inserir o texto na estrutura do conto e utilizam pontuação e paragrafação. Entretanto, nas duas produções encontram-se a omissão de detalhes, como por exemplo, descrever a expressão dos personagens nas cenas, que são relevantes para que haja uma fidelidade ao texto original.



Figura 11: História escolhida pelo aluno Penadinho

Um dia Anjinho estava dormindo quando,  
 um pastel atirou ele, ele abriu o pastel e  
 não entendeu nada, continuou dormindo. Até  
 que atiraram outro pastel nele. Assim ele  
 abriu o como foi de onde foi que tanta vindo  
 os pastéis. Quando de repente atiraram outro,  
 e outro, e mais e mais, ele ficou ficando  
 até que ele percebeu de onde que estava vindo  
 os pastéis!! E foi lá chamou: E Inquanto  
 ele chamava dos pastéis que estava atirando  
 ele a Magali só tanta aferritando para casa  
 de graça.

**Figura 12:** Atividade diagnóstica feita pelo aluno Penadinho

A produção do aluno está confusa, principalmente pelo uso inadequado da pontuação. Marcuschi (2010) salienta que, enquanto a fala é espontânea, na escrita, geralmente, utiliza-se a inserção da pontuação de forma diacrônica e pontual para entonação e entendimento do texto. No conto do aluno Penadinho, o que ocorre é uma mistura dos sinais gráficos tornando o texto desorganizado e de difícil compreensão para um possível leitor.

Além disso, ao tratar o contexto da história, não explica com quem o Anjinho vai falar e o porquê de os pastéis estarem voando, omitindo detalhes importantes da história, fundamentais para a compreensão de um possível leitor.



Figura 13: História escolhida pelo aluno Luca

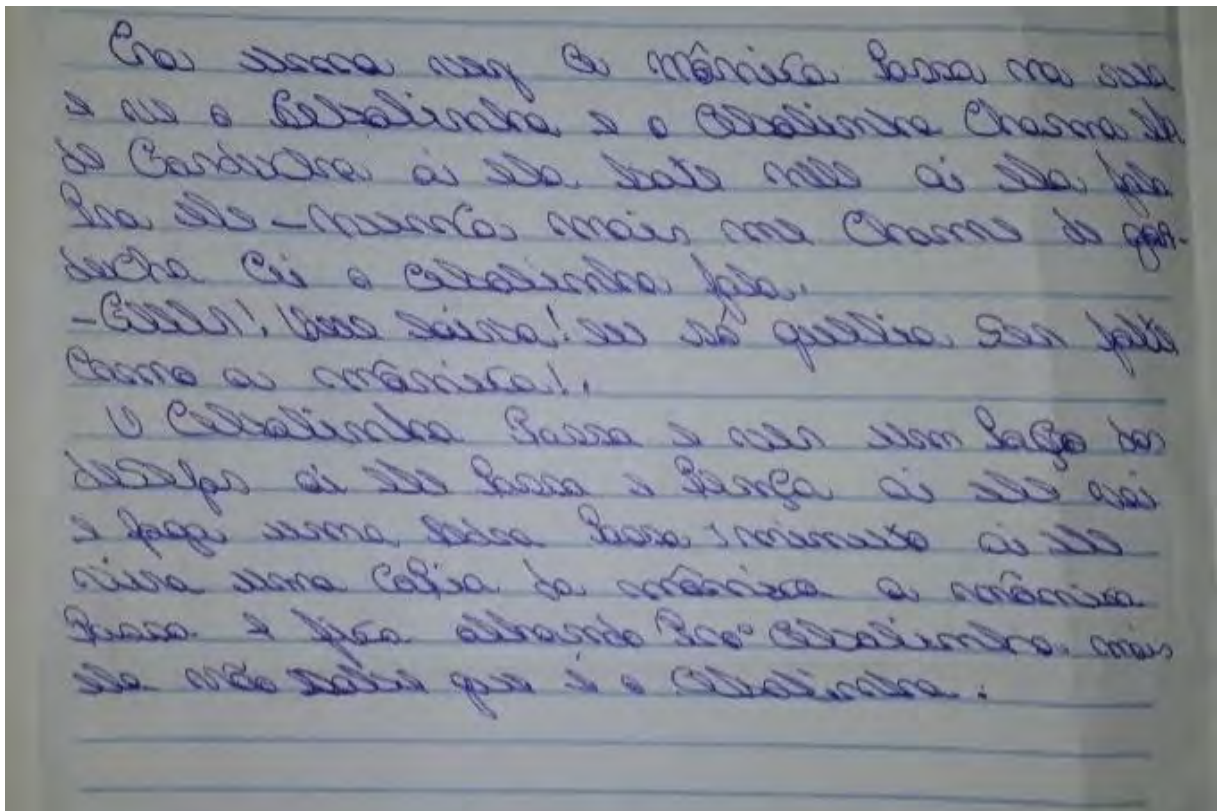


Figura 14: Atividade diagnóstica aluno Luca

O texto do aluno Luca apresenta marcadores interacionais comuns da oralidade, como por exemplo, o uso constante do “aí” como elemento coesivo. Não descreve, também, as expressões dos personagens, fator de extrema importância na retextualização entre esses gêneros já que, no conto, para o leitor conseguir perceber algumas cenas, é preciso que o autor dê pistas das reações dos personagens.

A produção desses dois alunos pode ser considerada ainda distante do processo de retextualização, pois embora tenham compreendido o que acontecia na história em quadrinhos, a narração ficou confusa. No caso deles, o principal fator a ser melhorado é o que Marcuschi (2010) denomina de operação de tratamento estilístico visando a uma maior formalidade, ou seja, fazer escolhas sintáticas que mantenham a semântica textual.



Figura 15: História escolhida pela aluna Marina

Um dia o celolinho chegou de repente e viu  
 a mãe colocando o dedo na direção da Torada  
 na hora que ele viu ele ficou muito assustado  
 todo e explicou ela que poderia dar choque.  
 e fugiram mal para ela. e mandou ela  
 ir para outro lugar. Então ele pensou no  
 momento que tinha que ficar de olho em cima um  
 quanto de estava pensando a mãe foi para  
 outra parte da casa e puxou a toalha de mesa  
 da cozinha um cima tinha uma jarra de vidro  
 de suco normalmente o celolinho viu ele ficou  
 quieto depois ele ficou assustado e explicou  
 ela de novo que poderia cair tudo um cima  
 dela enquanto ele arrumava a toalha de mesa  
 ela foi para perto do fogão na intenção de  
 apagar o panela evitando o perigo de ele  
 queimar o celolinho veio para ela e to-  
 cou ela de perto do fogão e explicou para  
 ela que não é coisa de criança. Então ela  
 não estava nem escutando para ele e foi  
 para perto de uma estante e estava tentando  
 do fogão um pote que dentro tinha tecido  
 e coisa que poderia causar uma acidente  
 grave.

**Figura 16:** Atividade diagnóstica feita pela aluna Marina

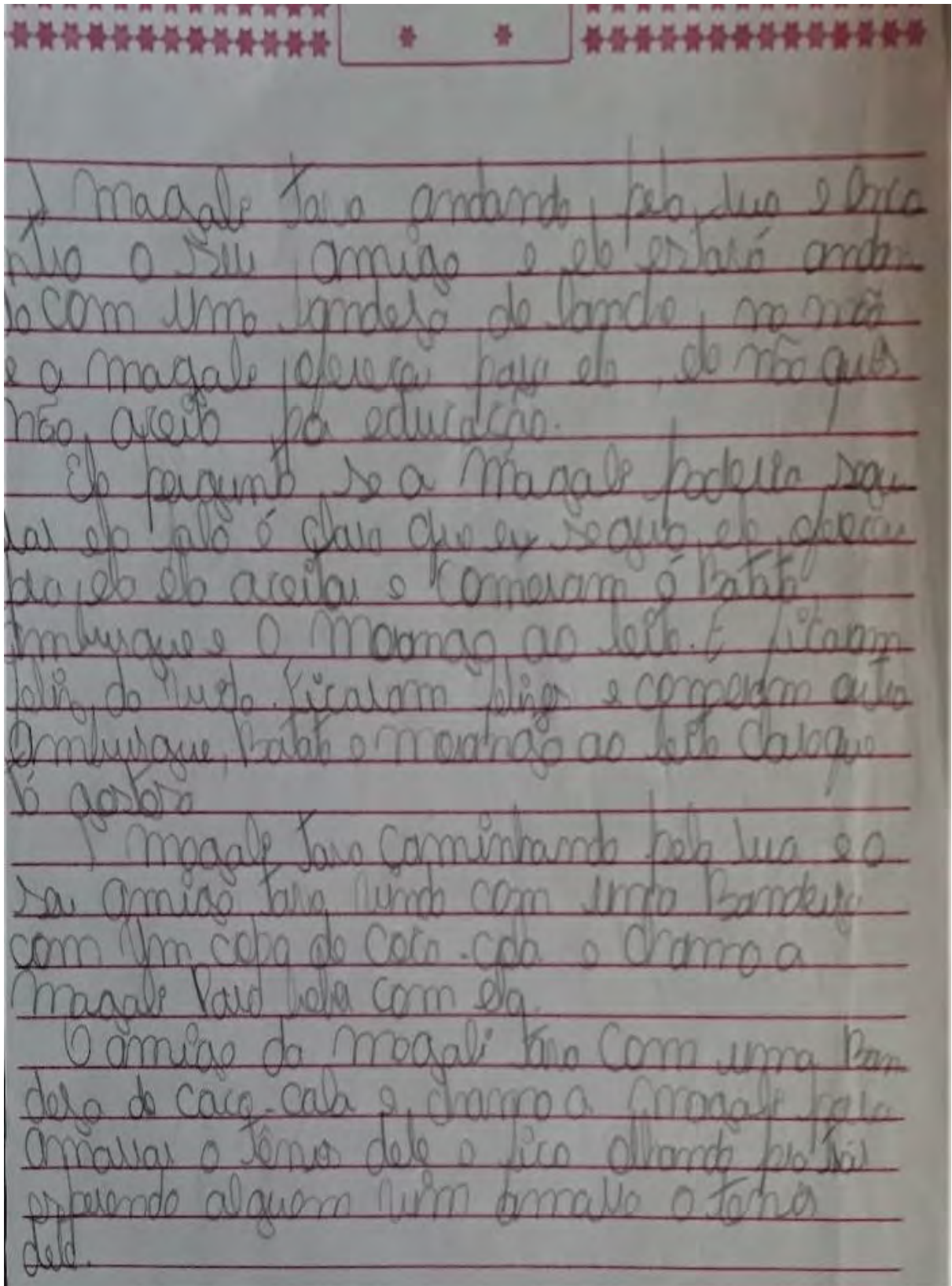
A aluna Marina produz um texto que não apresenta paragrafação, não utiliza elementos coesivos entre os períodos, omite falas, raramente usa pontuação e, ainda, deixou de retextualizar a ação que ocorre no último quadrinho, o qual apresenta a cena mais importante para o entendimento e humor da história.

MARCUSCHI (2010. P. 86) ressalta que “para transformar é preciso compreender”. E embora não compreender o texto não impeça o aluno de fazer a retextualização, acaba conduzindo a uma transformação problemática, pois é de suma importância conservar o sentido original do texto base.

Da mesma forma, a estrutura sintática precisa ser revista já que também influencia na semântica do texto. Uma paragrafação confusa, uma palavra mal inserida, uma pontuação trocada são fatores que contribuem para uma retextualização falsa, que foge totalmente do sentido do texto original.



**Figura 17:** História escolhida pela aluna Denise



**Figura 18:** Atividade diagnóstica feita pela aluna Denise

A produção da aluna Denise não configura uma retextualização já que apresentou informações que não constavam na HQ escolhida. Além disso, a aluna omitiu fatos relevantes

para a compreensão, como a expressão dos personagens e a sequência das ações realizadas por eles. Repete, em vários parágrafos, as cenas ocorridas. Na verdade, ela não faz uma transformação da escrita, mas sim, descreve, de forma superficial, o que observa em cada quadrinho. No final do texto produzido, observa-se que a aluna relata ações que não são as mesmas do texto original. Aqui, como o texto da aluna Marina, configura-se uma falsa retextualização, pois não houve a compreensão do texto lido.

Dell'isola (2008) salienta que, como os processos de retextualização geralmente não são feitos pelo autor do texto original, é primordial respeitar o conteúdo do texto base, mesmo que seja preciso fazer algumas mudanças. As mudanças às quais a autora se refere estão relacionadas aos ajustes que acontecem durante a transposição de conteúdo de um gênero a outro. É comum que aja inserção ou retirada de palavras, que se introduza parágrafos ou pontuação, mas sem que se perca a essência do texto base. Portanto, o propósito da atividade diagnóstica ficou distante de ser alcançada.

Dos seis textos selecionados, as retextualizações das duas últimas alunas apresentam, de forma mais contundente, dificuldades de compreensão textual, de escrita, de paragrafação, de estrutura narrativa e de conhecimento dos personagens da Turma da Mônica.

Após a aplicação da atividade diagnóstica, a pesquisadora percebeu que poucos alunos conseguiram escrever um conto a partir de uma HQ, já que detalhes relevantes foram omitidos nos textos, como fala, ações e expressões dos personagens.


Percebeu-se também que uma parte dos alunos desconhecia os personagens e suas características, por isso não conseguiam desenvolver o enredo da narrativa. Assim como, houve dificuldade, por parte de muitos alunos, de desenvolver os textos a partir das estruturas que formam os gêneros escolhidos.

Foram identificadas inadequações no que diz respeito à pontuação, à ortografia, à concordância e ao uso de estruturas da norma culta. Entretanto, a proposta desta pesquisa não dá conta de todas essas dificuldades, optando-se por, apenas, planejar atividades de leitura, compreensão textual e de reconhecimento de estruturas narrativas para o desenvolvimento do processo de retextualização.

#### **4.2 Aplicação e desenvolvimento da primeira atividade**

Após perceber o desconhecimento dos alunos em relação aos personagens da Turma da Mônica e à leitura das histórias em quadrinhos, optou-se por fazer uma aula voltada a esse tema. Foram reproduzidos slides, mostrando desde a criação dos primeiros quadrinhos até

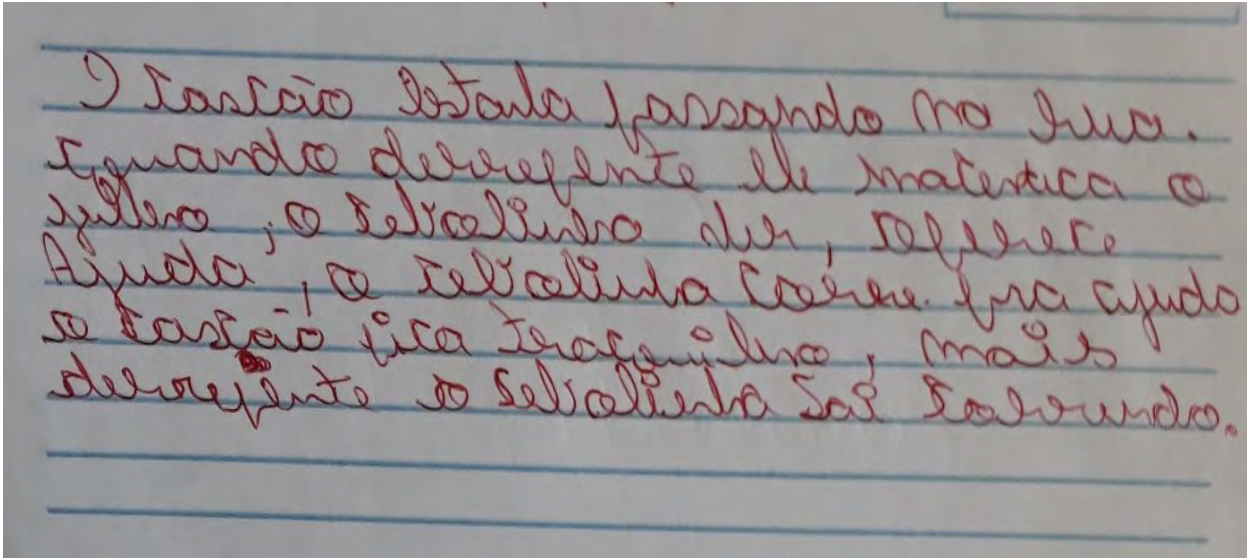
chegar aos personagens principais da Turma da Mônica. A cada slide exibido, a docente explicava, tirava dúvidas e fazia perguntas. No final, colocou uma pequena história e pediu para que fizessem a retextualização com o intuito de avaliar, novamente, a escrita deles por meio de um texto menor.



**Figura 19:** Slide exibido no quadro.

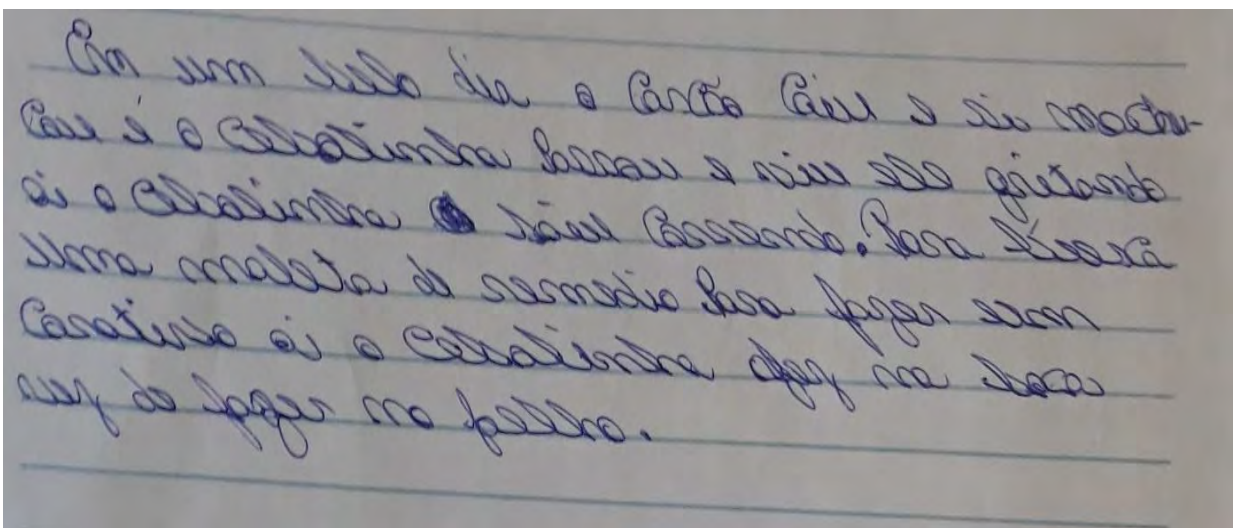
Nesta atividade, a adesão foi de 19 alunos, desses, 02 ficaram mais próximos do que se espera que ocorra no processo de retextualização, ou seja, mantiveram o contexto do texto base e produziram uma escrita coerente dentro da estrutura do gênero conto, obviamente, precisariam seguir outras etapas para moldar o texto, mas conseguiram, ao menos, identificar os personagens, mostrar as ações e, sobretudo, compreenderam o que acontecia na história. Abaixo, serão mostradas as atividades dos seis alunos selecionados para serem analisados em todas as etapas desta mediação.





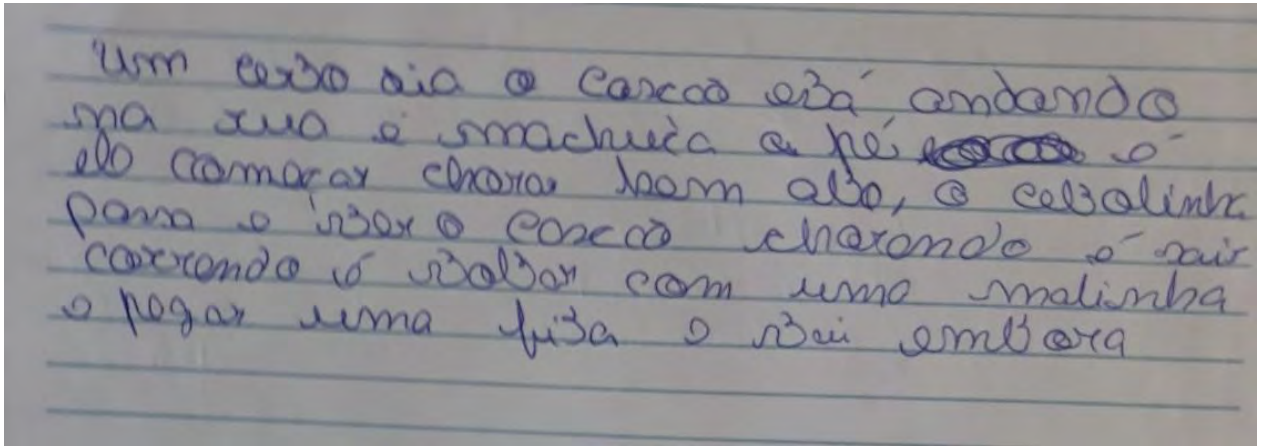
**Figura 22:** Atividade 1 produzida pelo aluno Penadinho

O texto do aluno Penadinho destoa, completamente, do original, pois insere situações que não são as que de fato acontecem na história, como mencionar que o Cascão fica tranquilo na situação da cena, também há uma falta de percepção da sequência de ações, por exemplo, explicar o motivo de o Cebolinha estar correndo, o que o personagem faz ao retornar, além disso não houve menção às expressões dos personagens, pois não relata a feição do Cascão após o Cebolinha colar o esparadrapo e o modo calmo que o Cebolinha apresenta no último quadrinho. A construção sintática do texto também contribui para a incoerência do conto apresentado, pois a escrita encontra-se desorganizada, tornando-se de difícil compreensão para um futuro leitor.



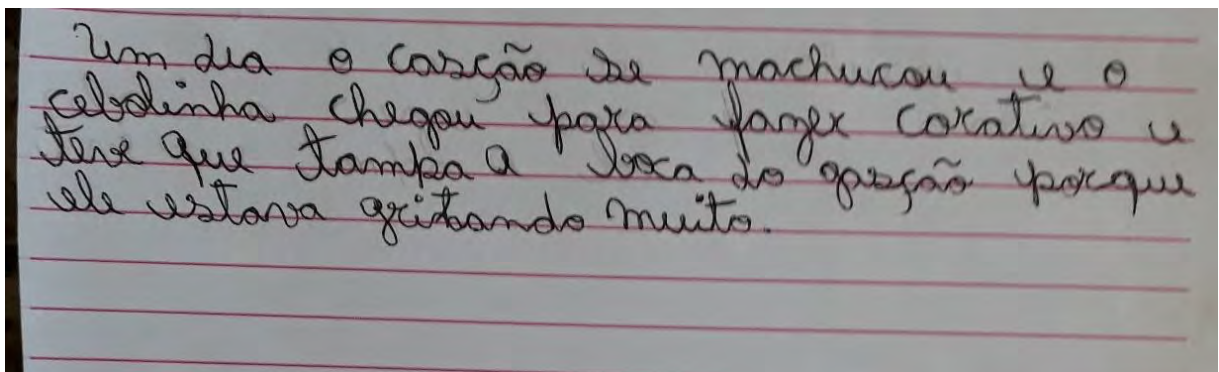
**Figura 23:** Atividade 1 produzida pelo aluno Luca

O aluno Luca também produz um texto que foge do original, apresenta uma escrita confusa, continua a utilizar o “aí” como conector e termina sua narrativa de forma incoerente, sem explicar o motivo de o Cebolinha colocar o esparadrapo na boca do Cascão.



**Figura 24:** Atividade produzida pela aluna Denise

Embora apresente inadequações de escrita que atrapalham um pouco a leitura do texto, a aluna Denise inicia a narrativa, praticamente, indo ao encontro do texto original, mas acaba se perdendo na parte final: “pegar uma fita e vai embora”. Não explica o motivo do uso da fita (esparadrapo), além de não descrever o que Cebolinha faz para o Cascão parar de chorar e qual a reação de ambos os personagens no final. O que pode ser caracterizado por uma possível falta de atenção na imagem ou pelo não entendimento do que acontecia na cena.



**Figura 25:** Atividade 1 produzida pela aluna Marina

A narrativa da aluna Marina, comparada à diagnóstica, mostra-se mais próxima ao texto-base, entretanto precisaria ter desenvolvido o clímax, que era o fato de o Cebolinha chegar com a maleta de primeiros-socorros e não focar no joelho do Cascão, mas sim na boca. Além disso, ela não narra o que acontece com os personagens no final da história, apresentando uma retextualização incompleta.

A partir dessa atividade e da análise da diagnose inicial, constatou-se a necessidade de criar meios para que os alunos pudessem compreender os gêneros e sua estrutura para, por fim, fazer a retextualização. Dessa forma, as atividades seguintes foram elaboradas buscando estratégias metacognitivas visando à competência leitora.

### 4.3 Aplicação e análise da atividade 02

Na atividade 02, os alunos receberam uma história em quadrinhos do personagem Cascão e uma folha de atividades contendo 10 questões (apêndice 1). A dinâmica desenvolvida consistiu em deixar os alunos lerem a história, responderem às perguntas e, no final, acompanharem se as respostas deles estavam ou não de acordo com a correção da professora. Após compararem as atividades, responderiam a um questionário sobre os acertos e as dificuldades encontradas nas questões.

Desta vez, a adesão foi ainda maior, os 25 alunos que estavam presentes em aula participaram da atividade. A história trabalhada foi escolhida pois necessitava de muita atenção na leitura para compreensão de algumas cenas. Também pelo fato de a docente perceber que havia situações que poderiam despertar humor, por isso, embora ao receberem a cópia do texto reclamassem pela quantidade de páginas, ao começarem a ler, foram se interessando e o volume de folhas não foi um obstáculo.

Os alunos foram motivados a resolverem sozinhos, pois a ajuda da professora afetaria os dados a serem coletados. A única ajuda oferecida foi ler, em voz alta, as questões dadas e tentar mobilizar a turma a fazer silêncio e a respeitar o tempo de término dos colegas.

As tabelas abaixo representam o resultado do desempenho dos alunos. A primeira foi analisada, à parte, pela pesquisadora e mostra o número de acertos das 10 perguntas referentes à história do Cascão. Já a segunda, refere-se à análise feita pelos próprios alunos do número de questões que estavam de acordo com as respostas que eram dadas pela docente naquele momento em aula.

**Tabela 08:** Resultado da aplicação da atividade 02

Resultado da aplicação da atividade 02	
100% de acertos	02 alunos
Errou somente uma questão	05 alunos
Errou entre 02 a 05 questões	17 alunos
Errou mais de 06 questões	1 aluno

**Tabela 09:** Resultado da comparação com as respostas da professora

Resposta de acordo com a correção da professora	
Todas as questões estavam de acordo	9
Nenhuma questão estava de acordo	1
Algumas questões estavam de acordo	16

Todos os questionários respondidos pelos alunos não tiveram a intervenção da professora, logo se percebe que, embora relevantes para a análise, algumas vezes, eles acabam respondendo de forma inadequada. Apenas 02 alunos acertaram todas as questões, mas 09 assinalaram que todas as respostas estavam de acordo com a correção, fato inverídico comprovado após a análise das atividades e dos questionários entregues por eles, logo deveriam ter assinalado a última opção.

**Tabela 10:** Compreensão do que era pedido nos enunciados da atividade 2

Compreensão do que era pedido nos enunciados	
Compreenderam tudo.	7
Não conseguiram compreender.	0
Compreenderam alguns enunciados	18

A tabela acima também representa as respostas dos alunos no questionário realizado em aula e foi analisada, posteriormente, para compor os dados desta pesquisa. Embora o esperado fosse que assinalassem que conseguiram interpretar o comando de todas as questões, o fato de nenhum aluno ter assinalado que não entendia o que era pedido foi bastante relevante. Mesmo após essa constatação, pensou-se também em elaborar o enunciado das próximas questões de forma mais lúdica para a compreensão dos alunos.

A próxima tabela apresenta os motivos que os alunos justificaram por não alcançarem o acerto de todas as questões presentes na atividade. A formulação dos tópicos foi feita a partir das justificativas relatadas, por escrito, por eles.

**Tabela 11:** Motivos por não acertar todas as questões da atividade 2

Motivo por não ter conseguido acertar todas as questões	
Dificuldade de interpretar texto	8
Falta de atenção	7
Barulho da turma	6
Estrutura dos quadrinhos	2
Dúvida no enunciado	2
Não reler a história	1
Falta de motivação	1
Falta de percepção nos detalhes	1
Não conseguir elaborar a resposta	1
Nervosismo	1

Observa-se que a dificuldade de interpretar o texto apareceu como o principal motivo de muitos alunos não conseguirem resolver as questões propostas, o que motivou ainda mais a criação de atividades metacognitivas voltadas à leitura e à compreensão textual. A falta de atenção e o barulho da turma também foram mencionados pelos alunos como motivos que contribuíram para que não conseguissem desempenhar de forma satisfatória a atividade. Em relação ao barulho, a solução pensada foi uma conversa com a turma e a elaboração de atividades metacognitivas que demandassem atenção como uma tentativa de haver silêncio, pois são atividades que sugerem concentração, percepção e buscam envolver o aluno ao texto, sendo necessário que se concentrem, leiam com calma e busquem maneiras de realizar todos os comandos propostos nas questões.

É importante destacar que o número de respostas ultrapassa o de participantes, pois era permitido o aluno colocar a quantidade de motivos que achasse necessário.

1) Suas respostas estavam de acordo com a correção feita pela professora? Justifique.  
 São algumas

2) Você conseguiu compreender o que foi pedido nas questões?  
 Sim  Não  Algumas.

3) Se você respondeu "não", explique o que atrapalhou sua compreensão do que foi pedido nas questões.  
 Barulho

4) Se você respondeu "algumas", coloque abaixo quais você não compreendeu e explique o motivo.  
 G 9 eu não entendi direito.

**Figura 26:** Respostas do questionário da aluna Rosinha

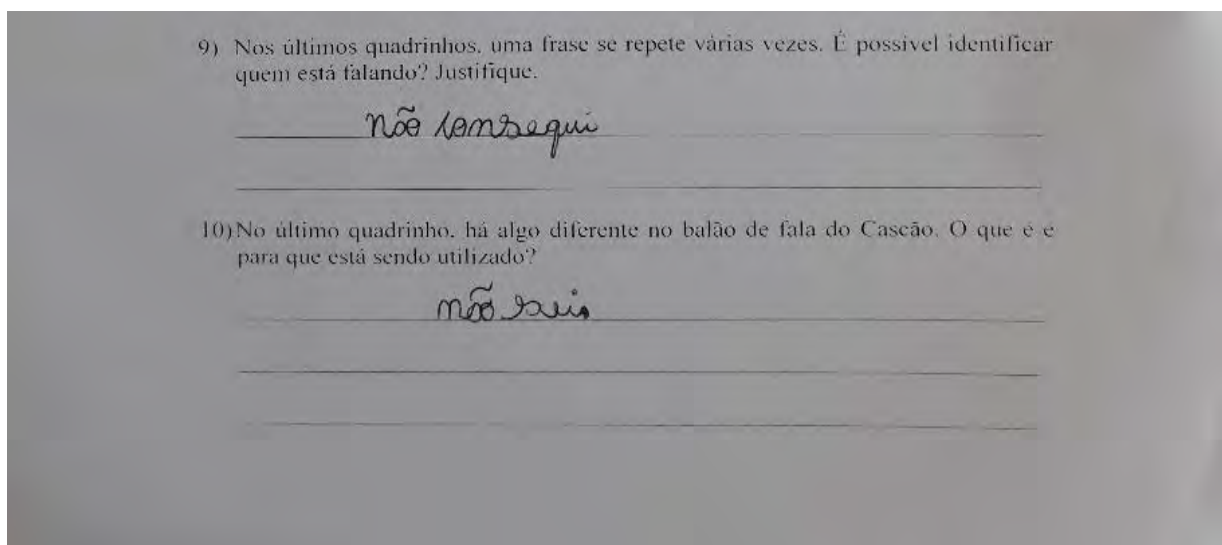
A aluna Rosinha relata o não entendimento da questão 09 e atribui ao barulho o fato de não ter conseguido compreender algumas questões. De fato, a sala era muito pequena, os ventiladores, necessários, faziam muito barulho e o comportamento indisciplinado de boa parte dos alunos aumentavam os ruídos.

A próxima tabela refere-se às questões respondidas e em quais os alunos apresentaram maiores dificuldades.

**Tabela 12:** Questão da atividade 2 com maior número de erros

Resposta com maior número de erros	
Questão 01	3
Questão 02	1
Questão 03	1
Questão 04	4
Questão 05	0
Questão 06	5
Questão 07	2
Questão 08	2
<b>Questão 09</b>	<b>17</b>
<b>Questão 10</b>	<b>11</b>

Nesta atividade aplicada, as questões 09 e 10 eram as que necessitavam de maior atenção por parte dos alunos, o que talvez possa justificar o motivo de tantos erros. Era preciso reler, observar as cenas atentamente e associar as ações anteriores à ação final para compreender o que se passava na história.



**Figura 27:** Respostas do aluno Jeremias

O aluno Jeremias conseguiu responder todas as outras questões, menos as duas mais elaboradas, que demandavam maior atenção e compreensão total da história lida.

9) Nos últimos quadrinhos, uma frase se repete várias vezes. É possível identificar quem está falando? Justifique.

Sim porque ele não é da pra  
o que se alguma coisa está fixada ou não

10) No último quadrinho, há algo diferente no balão de fala do Cascão. O que é e para que está sendo utilizado?

nojo para ver se serve ou não

**Figura 28:** Respostas da aluna Marina

A aluna Marina foi a única que errou mais de 06 respostas. Percebe-se que não sabia a quais quadrinhos se referiam as perguntas e, possivelmente, não entendeu o comando das questões. Suas respostas não condizem com o que é perguntado.

1) Suas respostas estavam de acordo com a correção feita pela professora? Justifique.

algumas, porque não compreendi.

2) Você conseguiu compreender o que foi pedido nas questões?  
( ) Sim ( ) Não  Algumas.

3) Se você respondeu "não", explique o que atrapalhou sua compreensão do que foi pedido nas questões.

não porque fiquei muito nervosa  
e tenho dificuldade de interpretar  
o texto

4) Se você respondeu "algumas", coloque abaixo quais você não compreendeu e explique o motivo.

1) porque tenho dificuldade  
3) porque tenho dificuldade

**Figura 29:** Respostas e justificativas da aluna Marina

A aluna Marina ressalta, diversas vezes, a dificuldade em interpretar o que lê, motivo esse que, provavelmente, gere o nervosismo, mesmo sem haver a exigência de que fizesse num tempo específico ou cobrança e pressão por acertos.

Baseando-se no comportamento da aluna Marina em relação à atividade realizada e na análise das respostas dos outros alunos da turma, novas atividades foram propostas utilizando-se estratégias metacognitivas para incentivar os alunos a fazerem a autorregulação e, também, motivá-los a ler e a conseguirem interpretar o que leem.

#### 4.4: Aplicação e análise da atividade 03

Tendo em vista a dificuldade dos alunos na atividade apresentada na seção anterior, a aula seguinte foi iniciada com uma explanação sobre elementos da narrativa. Esse assunto já havia sido abordado no oitavo ano e em séries passadas, entretanto, por meio da análise das atividades aplicadas, percebeu-se que os alunos não dominavam bem o conteúdo.

A docente explicou o que era narrativa e, para ficar mais dinâmico, criou um mapa mental no quadro cujo preenchimento era feito de acordo com o que os alunos iam recordando. O desejo de ir ao quadro ou, pelo menos, de saber o que era pedido, possivelmente motivou os alunos a tentar lembrar os elementos narrativos, fosse pesquisando na internet ou deliberando entre eles.

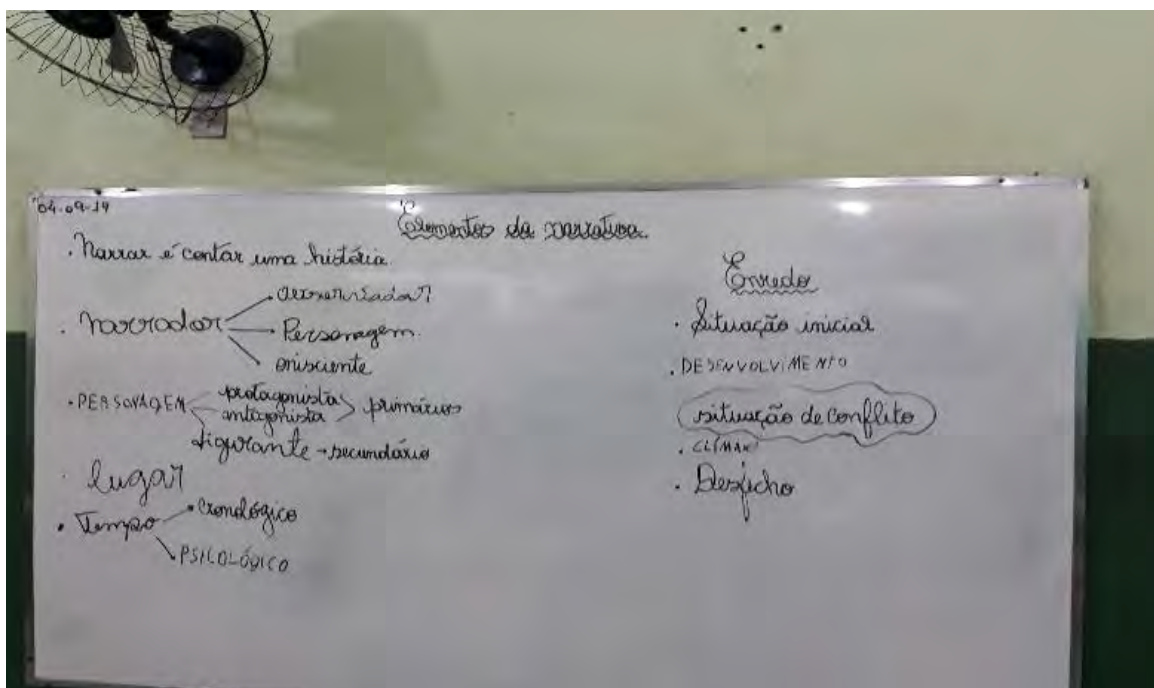


Figura 30: Elementos da narrativa

Após esse momento inicial, chegou-se à parte da aplicação da atividade (ver apêndice). Foi distribuído o texto “O ladrão”, de Moacyr Scliar (vide anexo A), contendo 06 questões sobre os elementos que formam o gênero conto e 09 questões referentes à compreensão textual.

Esse conto foi escolhido pois, além de ser uma narrativa breve e interessante, já que gira em torno de um pequeno mistério, a sua estrutura apresenta a fala dos personagens de uma forma distinta dos modelos mais habituais. As falas aparecem ora no discurso direto, ora no discurso indireto livre, mas é feita de um modo bem elaborado e coerente, ficando bem perceptível para o leitor.

Por isso, antes de deixar os alunos responderem às questões, a professora leu o texto para eles, em voz alta, para que observassem esse detalhe.

Os discentes fizeram as atividades sozinhos. O papel da professora, enquanto mediadora, era o de esclarecer algumas dúvidas, fazendo questionamentos ao próprio aluno para que ele conseguisse refletir e elaborar uma resposta.

A atividade foi aplicada a 22 alunos e, em relação aos resultados alcançados, obteve-se o seguinte:

**Tabela 13:** Questões referentes ao gênero conto na atividade 3

Questões referentes aos elementos do gênero conto	
100% de acerto nas questões	8 alunos
Errou apenas uma questão	7 alunos
Errou acima de duas questões	7 alunos

As questões apresentavam enunciados que levavam os alunos a ações metacognitivas visto que os alunos precisavam voltar constantemente ao texto para fazerem marcações que identificassem os elementos narrativos, assim como, algumas perguntas referentes ao enredo focavam na visão do aluno em relação aos acontecimentos da história, ele precisava reler, questionar, imaginar para poder responder, logo utilizava-se de processos mentais para chegar ao produto final. De acordo com HODGES & NOBRE (2012, p.480) “o leitor faz uso de estratégias metacognitivas quando analisa, revê e reflete sobre o conteúdo lido, levanta a importância e a aplicabilidade das informações.” Desse modo, o uso dessas estratégias permite ao aplicá-las em diferentes situações em que necessite de compreender o que está lendo.

Em relação à questão que obteve o maior número de erros, destaca-se a de número 06, relacionada ao desfecho da história, pois muitos alunos não colocaram a resposta completa ou mostraram não ter compreendido bem o final do conto.

### O ladrão

Quem descobriu o ladrão na garagem foi o meu irmão mais moço. Veio correndo nos contar, e a princípio não queríamos acreditar, porque embora nossa casa ficasse num bairro distante e fosse meio isolada, era uma quinta-feira à tarde e não podíamos admitir que um ladrão viesse nos roubar à luz do dia. Em todo caso fomos lá.

Espiávamos por uma frincha da porta, e de fato lá estava o ladrão, um velhinho magro — mas não estava roubando nada, estava olhando os trastes da garagem (que era mais um depósito, porque há tempo não tínhamos mais carro). Rindo baixinho e nos entendendo por sinais nós o trancamos ali.

À noite voltou a mãe. Chegou cansada, como sempre — desde a morte do pai trabalhava como costureira — e resmungando. Que é que vocês andaram fazendo? — perguntou, desconfiada — vocês estão rindo muito. Não é nada, mãe, respondemos, nós quatro (o mais velho com doze anos). Não estamos rindo de nada.

Naquela noite não deu para fazer nada com o ladrão, porque a mãe tinha sono leve. Mas espiávamos pela janela do quarto, víamos que a porta da garagem continuava trancada — e aquilo nos animava barbaridade. Mal podíamos esperar que amanhecesse — mas enfim amanheceu, a mãe foi trabalhar e a casa ficou só para nós.

Corremos para a garagem. Olhamos pela frincha e ali estava o velho ladrão, sentado numa poltrona quebrada, muito desanimado. Ai, seu ladrão! — gritamos. Levantou-se, assustado. Abram, gente — pediu, quase chorando — abram. Me deixem sair, eu prometo que não volto mais aqui.

Claro que nós não íamos abrir e dissemos a ele, nós não vamos abrir. Me deem um pouco de comida, então — ele disse — estou com muita fome, faz três dias que não como. O que é que tu nos dá em troca, perguntou o meu irmão mais velho.

Ficou em silêncio um tempo, depois disse: eu faço uma mágica para vocês. Mágica! Nos olhamos. Que mágica, perguntamos. Ele: eu transformo coisas no que vocês quiserem. Meu irmão mais velho, que era muito desconfiado, resolveu tirar a limpo aquela história. Enfiou uma varinha pela frincha e disse: transforma esta varinha num bicho. Esperem um pouco — disse o velho, numa voz sumida.

Esperamos. Daí a pouco, espremendo-se pela frincha, apareceu um camundongo. É meu — gritou o caçula, e se apossou do ratinho. Rindo do guri, trouxemos uma fatia de pão para o velho. Nos dias que se seguiram ele transformou muitas coisas — tampinhas de garrafa em moedas, um prego em relógio (velho, não funcionava) — e assim por diante. Mas veio o dia em que batemos à porta da garagem e ele não respondeu.

Espiávamos pela frincha, não víamos ninguém. Meu irmão mais velho — esperem aqui vocês — abriu a porta com toda cautela. Entrou, pôs-se a procurar o ladrão entre os trastes: — Pneu velho, não é ele... Colchão rasgado, não é ele...

Enfim, não o achou, e esquecemos a história. Eu, particularmente, fiquei com certas dúvidas: pneu velho, não era ele?

SCLIAR, Moacyr. Histórias divertidas. São Paulo: Ática, 2003.

#### Elementos do conto

- 1) Volte ao texto e sublinhe uma parte do texto, no primeiro parágrafo, que identifique qual é o tipo de narrador.
- 2) Releia a história e escreva abaixo quem são os personagens principais da história.  
os irmãos e o ladrão
- 3) Volte ao texto e destaque de azul o parágrafo que mostra a situação inicial, ou seja, o tempo e o espaço onde ocorre a maior parte da história.
- 4) Agora volte ao texto e destaque, com outra cor, a parte do texto que mostra o conflito gerador, ou seja, um fato que muda a situação da história.
- 5) Releia o conto e circule a parte em que ocorre o clímax da história.
- 6) Volte ao texto e escreva abaixo qual foi o desfecho da história.  
eles não acharam e esqueceram que ele disse a frase

Figura 31: Atividade 03 feita pelo aluno Jeremias

O aluno Jeremias fez suas marcações, mas acabou se equivocando no comando de número 04, que solicitava que voltasse ao texto e encontrasse o conflito gerador da história. Essa marcação inadequada por parte do aluno não pode ser creditado como um erro relevante, já que o período marcado se aproxima do ideal, que está a dois parágrafos seguintes, ou seja, o aluno possivelmente destacou a parte que, para ele, parecia ser o conflito da história. Caso o aluno circulasse o primeiro ou o segundo parágrafo revelaria que não havia entendido o que configura um conflito gerador, confundido com as situações iniciais.

A resposta à questão 06 dada por Jeremias também não está de acordo com o que se espera, o que leva a crer que ele não conseguiu compreender o desfecho da história lida, pois, no final, os irmãos acabam se esquecendo da história, entretanto o narrador, e somente ele, questionou-se se o ladrão não poderia ter virado um pneu velho.

O ladrão

Quem descobriu o ladrão na garagem foi o meu irmão mais moço. Veio correndo nos contar, e a princípio não queríamos acreditar, porque embora nossa casa ficasse num bairro distante e fosse meio isolada, era uma quinta-feira à tarde e não podíamos admitir que um ladrão viesse nos roubar à luz do dia. Em todo caso fomos lá. Espiamos por uma frincha da porta, e de fato lá estava o ladrão, um velhinho magro — mas não estava roubando nada, estava olhando os trastes da garagem (que era mais um depósito, porque há tempo não tínhamos mais carro). Rindo baixinho e nos entendendo por sinais nós o trancamos ali.

A noite voltou a mãe. Chegou cansada, como sempre — desde a morte do pai trabalhava como costureira — e resmungando. Que é que vocês andaram fazendo? — perguntou, desconfiada — vocês estão rindo muito. Não é nada, mãe, respondemos, nós quatro (o mais velho com doze anos). Não estamos rindo de nada.

Naquela noite não deu para fazer nada com o ladrão, porque a mãe tinha sono leve. Mas espávamos pela janela do quarto, víamos que a porta da garagem continuava trancada — e aquilo nos animava barbaridade. Mal podíamos esperar que amanhecesse — mas enfim amanheceu, a mãe foi trabalhar e a casa ficou só para nós.

Corremos para a garagem. Olhamos pela frincha e ali estava o velho ladrão, sentado numa poltrona quebrada, muito desanimado. Ai, seu ladrão! — gritamos. Levantou-se, assustado. Abram, gente — pediu, quase chorando — abram. Me deixem sair, eu prometo que não volto mais aqui.

Claro que nós não íamos abrir e dissemos a ele, nós não vamos abrir. Me deem um pouco de comida, então — ele disse — estou com muita fome, faz três dias que não como. O que é que tu nos dás em troca, perguntou o meu irmão mais velho.

Ficou em silêncio um tempo, depois disse: eu faço uma mágica para vocês. Mágica! Nos olhamos. Que mágica, perguntamos. Ele: eu transformo coisas no que vocês quiserem. Meu irmão mais velho, que era muito desconfiado, resolveu tirar a limpo aquela história. Enfiou uma varinha pela frincha e disse: transforma esta varinha num bicho. Esperem um pouco — disse o velho, numa voz sumida.

Esperamos. Daí a pouco, espremendo-se pela frincha, apareceu um camundongo. É meu — gritou o caçula, e se apossou do ratinho. Rindo do guri, trouxemos uma fatia de pão para o velho. Nos dias que se seguiram ele transformou muitas coisas — tampinhas de garrafa em moedas, um prego em relógio (velho, não funcionava) — e assim por diante. Mas veio o dia em que batemos à porta da garagem e ele não respondeu. Espávamos pela frincha, não víamos ninguém. Meu irmão mais velho — esperem aqui vocês — abriu a porta com toda cautela. Entrou, pôs-se a procurar o ladrão entre os trastes: — Pneu velho não é ele... Colchão rasgado, não é ele...

Enfim, não o achou, e esquecemos a história. Eu, particularmente, fiquei com certas dúvidas: pneu velho, não era ele?

SCLIAR. Moacyr. Histórias divertidas. São Paulo: Ática, 2003.

Elementos do conto

- 1) Volte ao texto e sublinhe uma parte do texto, no primeiro parágrafo, que identifique qual é o tipo de narrador.
- 2) Releia a história e escreva abaixo quem são os personagens principais da história.  
Os irmãos todos e o velho
- 3) Volte ao texto e destaque de azul o parágrafo que mostra a situação inicial, ou seja, o tempo e o espaço onde ocorre a maior parte da história.
- 4) Agora volte ao texto e destaque, com outra cor, a parte do texto que mostra o conflito gerador, ou seja, um fato que muda a situação da história.
- 5) Releia o conto e circule a parte em que ocorre o clímax da história.
- 6) Volte ao texto e escreva abaixo qual foi o desfecho da história.  
Esqueceram a história

Figura 32: Atividade 03 feita pelo aluno Penadinho

O aluno Penadinho conseguiu fazer todas as marcações adequadamente, o que demonstra conhecimento dos elementos do conto, atenção aos comandos solicitados e, também, boa compreensão do texto lido. Ademais conseguiu acertar a questão de número 06, ao contrário da maior parte da turma, embora pudesse ter ampliado sua resposta, expressando a opinião do narrador sobre o que acontecera com o velhinho.

O ladrão

Quem descobriu o ladrão na garage foi o meu irmão mais moço. Veio correndo nos contar, e a princípio não queríamos acreditar, porque embora nossa casa ficasse num bairro distante e fosse meio isolada, era uma quinta-feira à tarde e não podíamos admitir que um ladrão viesse nos roubar à luz do dia. Em todo caso fomos lá.

Espiámos por uma frincha da porta, e de fato lá estava o ladrão, um velhinho magro — mas não estava roubando nada, estava olhando os trastes da garage (que era mais um depósito, porque há tempo não tínhamos mais carro). Rindo baixinho e nos entendendo por sinais nós o trancamos ali.

À noite voltou a mãe. Chegou cansada, como sempre — desde a morte do pai trabalhava como costureira — e resmungando. Que é que vocês andaram fazendo? — perguntou, desconfiada — vocês estão rindo muito. Não é nada, mãe, respondemos, nós quatro (o mais velho com doze anos). Não estamos rindo de nada.

Naquela noite não deu para fazer nada com o ladrão, porque a mãe tinha sono leve. Mas espiávamos pela janela do quarto, víamos que a porta da garage continuava trancada — e aquilo nos animava barbaridade. Mal podíamos esperar que amanhecesse — mas enfim amanheceu, a mãe foi trabalhar e a casa ficou só para nós.

Corremos para a garage. Olhamos pela frincha e ali estava o velho ladrão, sentado numa poltrona quebrada, muito desanimado. Aí, seu ladrão! — gritamos. Levantou-se, assustado. Abram, gente — pediu, quase chorando — abram. Me deixem sair, eu prometo que não volto mais aqui.

Claro que nós não íamos abrir e dissemos a ele, nós não vamos abrir. Me deem um pouco de comida, então — ele disse — estou com muita fome, faz três dias que não como. O que é que tu nos dá em troca, perguntou o meu irmão mais velho.

Ficou em silêncio um tempo, depois disse: eu faço uma mágica para vocês. Mágica! Nos olhamos. Que mágica, perguntamos. Ele: eu transformo coisas no que vocês quiserem. Meu irmão mais velho, que era muito desconfiado, resolveu tirar a limpo aquela história. Enfiou uma varinha pela frincha e disse: transforma esta varinha num bicho. Esperem um pouco — disse o velho, numa voz sumida.

Esperamos. Daí a pouco, espremendo-se pela frincha, apareceu um camundongo. É meu — gritou o caçula, e se apossou do ratinho. Rindo do guri, trouxemos uma fatia de pão para o velho. Nos dias que se seguiram ele transformou muitas coisas — tampinhas de garrafa em moedas, um prego em relógio (velho, não funcionava) — e assim por diante. Mas veio o dia em que batemos à porta da garage e ele não respondeu. Espiávamos pela frincha, não víamos ninguém. Meu irmão mais velho — esperem aqui vocês — abriu a porta com toda cautela. Entrou, pôs-se a procurar o ladrão entre os trastes: — Pneu velho, não é ele... Colchão rasgado, não é ele...

Enfim, não o achou, e esquecemos a história. Eu, particularmente, fiquei com certas dúvidas: pneu velho, não era ele?

SCLiar. Moacyr. Histórias divertidas. São Paulo: Ática, 2003.

Elementos do conto

- 1) Volte ao texto e sublinhe uma parte do texto, no primeiro parágrafo, que identifique qual é o tipo de narrador.
- 2) Releia a história e escreva abaixo quem são os personagens principais da história.  
ladrão; irmão.
- 3) Volte ao texto e destaque de azul o parágrafo que mostra a situação inicial, ou seja, o tempo e o espaço onde ocorre a maior parte da história.
- 4) Agora volte ao texto e destaque, com outra cor, a parte do texto que mostra o conflito gerador, ou seja, um fato que muda a situação da história.
- 5) Releia o conto e circule a parte em que ocorre o clímax da história.
- 6) Volte ao texto e escreva abaixo qual foi o desfecho da história.  
Enfim, não o achou, e esquecemos a história.

Figura 33: Atividade 03 feita pela aluna Marina

A aluna Marina não conseguiu fazer suas marcações mesmo com a mediação da professora que auxiliou com perguntas orais sobre o texto, tentando estimulá-la a entender o conto lido. Apesar dos percalços com a estrutura do conto, acertou a questão de número 06. Não respondeu usando suas palavras, mas, mesmo retirando um trecho do texto, acredita-se que tenha entendido o comando solicitado.

A resposta à questão 02 está incompleta já que os personagens principais eram o narrador com seus irmãos mais o ladrão. No entanto, percebe-se o esforço da aluna para compreender e identificar quem eram os personagens da história.

A atividade fora dividida em duas partes. A tabela abaixo mostra os resultados referentes às questões que visavam à interpretação do texto lido.


**Tabela 14:** Resultado das questões referentes à interpretação textual da atividade 3

Resultado das questões referentes à interpretação textual	
100% de acerto nas questões	17
Errou apenas uma questão	4
Errou entre 2 e 5	1
Errou entre 6 e 9	0

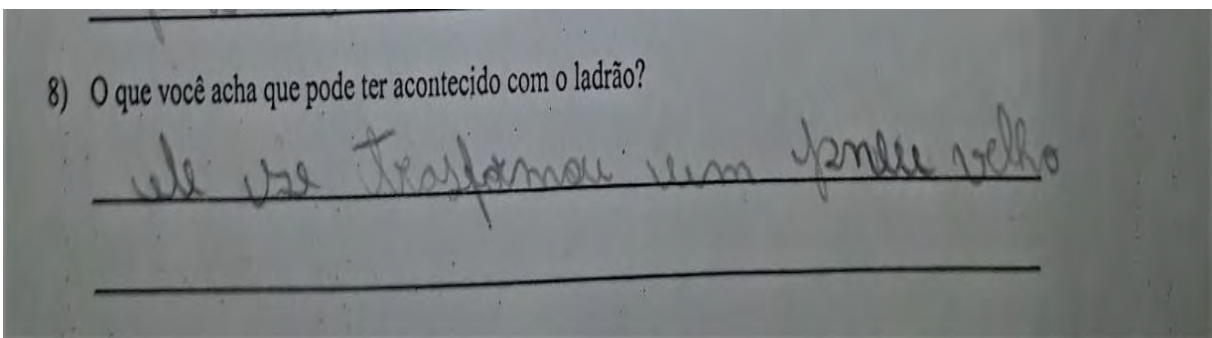
Ao utilizar ações metacognitivas para o alcance da competência leitora, percebe-se um avanço pela maioria da turma, incluindo os alunos que se interessaram e quiseram participar das atividades posteriormente, pois conseguiram responder às questões referentes ao que acontecia na história, utilizando-se, o mínimo possível, do esquema metodológico cópia-colagem, além disso, desenvolveram respostas pessoais para o que acreditavam que havia ocorrido com os personagens, criando, assim, um diálogo entre os acontecimentos do conto e a própria visão sobre o texto lido.

Desde a primeira atividade, dicionários eram levados para a sala de aula, também era permitida utilizar a internet para fazer pesquisas relacionadas à escrita e à busca de significado de palavras incompreendidas nos textos lidos. No entanto, a professora observou que, como não era solicitado nas questões tal uso, os alunos quase não utilizavam esses recursos. Portanto, nesta atividade foi acrescentada, propositalmente, a questão 09, pois a docente, ao ler o texto, já imaginara que algumas palavras não faziam parte do cotidiano dos alunos. Sendo assim, era preciso que lessem o texto, marcassem as palavras que desconheciam e procurassem o significado delas. Descobriu-se que alguns alunos não sabiam utilizar o dicionário, então a professora-mediadora explicou como encontrar os termos destacados por eles. Nesta atividade, 08 alunos usaram esse recurso, sendo a palavra “frincha” a desconhecida pela maioria.

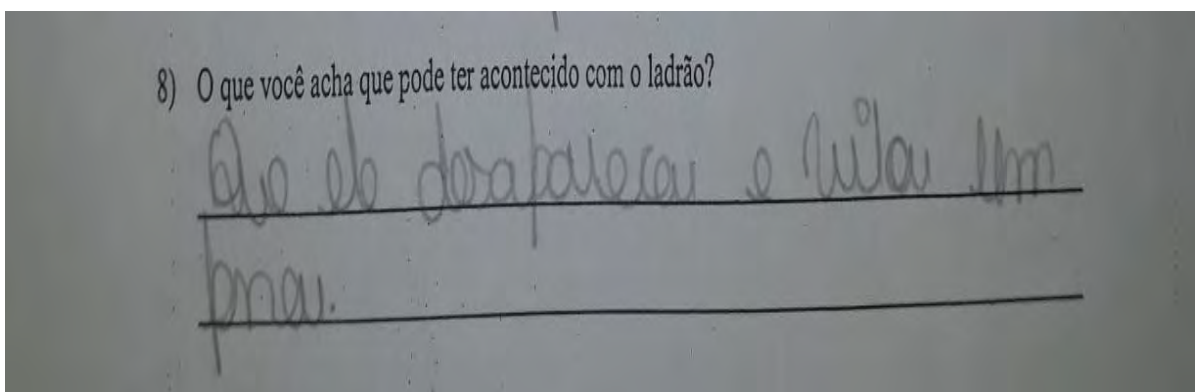
É importante também elaborar comandos que levem o aluno a questionar sobre o que lê e a interagir com o texto lido. Por esta razão, foram acrescentadas as perguntas 05 e 08, permitindo as mais variadas respostas e possibilitando o aluno a interagir com o texto lido, pois “é preciso que o aluno se habitue a pensar sobre o que lê, usando as informações do material escrito para explicar seus pensamentos, e fazendo conexões entre o seu conhecimento prévio e as novas informações apresentadas no texto.” (GERHARDT, 2010, p. 150)



**Figura 34:** Resposta da questão 08 do aluno Jeremias



**Figura 35:** Resposta da questão 08 da aluna Marina



**Figura 36:** Resposta da questão 08 da aluna Denise

Após comprovar a eficácia dessa atividade para que o aluno conhecesse a estrutura do gênero conto e alcançasse boa compreensão da história, uma atividade similar foi elaborada para ser aplicada na aula seguinte com o gênero HQ.

#### 4.5 Aplicação e análise da atividade 04

Antes de iniciar a aplicação da atividade 4, oralmente, os alunos lembraram os elementos da narrativa, então a professora explicou que fariam uma análise parecida com a do conto trabalhado na semana anterior, só que com uma história em quadrinhos. Foram distribuídas cópias da história e a folha correspondente aos comandos que deveriam seguir (vide apêndice).

Nesta atividade, também houve a participação de 22 alunos. Foi aconselhado que fizessem sozinhos, a professora tiraria as dúvidas conforme surgissem, mas sempre de forma argumentativa, ou seja, dialogando com o aluno sobre a questão até que o levasse a desenvolver seu raciocínio.

Enquanto os alunos desenvolviam a atividade, surgiu a ideia de pedir que fizessem uma comparação do que havia em comum entre o trabalho com os dois gêneros, a saber, HQ e o conto. Foi solicitado aos alunos, também, que dissessem qual atividade fora mais difícil de ser realizada. Assim, a docente colocou ambas as perguntas no quadro e os alunos responderam no verso da folha.

Em relação aos resultados desta atividade, obteve-se:

**Tabela 15:** Resultados referentes à atividade 04

Resultados referentes à atividade 04	
100% de acerto nas questões	9 alunos
Errou somente uma questão	6 alunos
Errou entre 2 e 4 questões	7 alunos
Errou entre 5 e 7 questões	0 alunos

A maioria dos erros estava relacionada às questões 03 e 04 que se referiam à situação de conflito, entretanto, boa parte das marcações foi feita em quadrinhos próximos, o que significa que o aluno teve, apenas, uma visão diferenciada do que gerou o conflito naquela situação. A preocupação seria se marcassem o primeiro quadrinho ou o último, o que demonstraria uma distância considerável do que era pedido no comando das questões.

**Atividade sobre estrutura do texto narrativo nos quadrinhos.**

- 1) Volte ao texto e circule o quadrinho que apresenta a personagem principal da história.  
 \_\_\_\_\_
- 2) Retorne aos quadrinhos iniciais. Quem está narrando os fatos que estão acontecendo?  
A Mônica
- 3) Ao longo dos quadrinhos, um conflito, ou seja, uma situação inesperada é estabelecida. Volte à história e identifique abaixo em qual quadrinho essa situação acontece.  
quando ela encontra o Sapo
- 4) Retorne ao quadrinho que mostra a situação de conflito e descreva abaixo essa situação.  
O Sapo pediu um beijo para ela e ela ficou com nojo
- 5) Volte ao oitavo quadrinho e descreva abaixo a reação da personagem diante da cena ocorrida.  
a reação é de nojo
- 6) Retorne ao texto e destaque o quadrinho que apresenta o clímax da história, ou seja, o ponto de emoção da personagem dentro de determinada situação.  
 \_\_\_\_\_
- 7) Releia os quadrinhos e descreva o desfecho da história.  
Os Sapos chegaram em um conclusão de que ninguém acredita mais em magias ou feiticos

Figura 37: Atividade 04 feita pela aluna Rosinha



Figura 38: Marcações da aluna Rosinha na atividade 04

A aluna Rosinha conseguiu realizar todos os comandos, fez as marcações identificando quem era a personagem principal da história, do mesmo modo, destacou o quadrinho que apresentava o clímax da história e respondeu a última questão com suas palavras, ou seja, mostrando um entendimento total da história.

**Atividade sobre estrutura do texto narrativo nos quadrinhos.**

- 1) Volte ao texto e circule o quadrinho que apresenta a personagem principal da história.
- 2) Retorne aos quadrinhos iniciais. Quem está narrando os fatos que estão acontecendo?  
A Mãe.
- 3) Ao longo dos quadrinhos, um conflito, ou seja, uma situação inesperada é estabelecida. Volte à história e identifique abaixo em qual quadrinho essa situação acontece.  
Quando a mãe viu que não sabia quem era a mãe da mãe.
- 4) Retorne ao quadrinho que mostra a situação de conflito e descreva abaixo essa situação.  
Quando a mãe viu que não sabia quem era a mãe da mãe.  
Uma situação de conflito.
- 5) Volte ao oitavo quadrinho e descreva abaixo a reação da personagem diante da cena ocorrida.  
Reação da mãe.
- 6) Retorne ao texto e destaque o quadrinho que apresenta o clímax da história, ou seja, o ponto de emoção da personagem dentro de determinada situação.
- 7) Releia os quadrinhos e descreva o desfecho da história.  
A Rosinha, toda contente, foi ao banheiro.  
Quando ela viu que não sabia quem era a mãe da mãe.  
Então.

**Figura 39:** Atividade 4 feita pelo aluno Luca



**Figura 40:** Marcação do aluno Luca na atividade 04

O aluno Luca conseguiu realizar a atividade proposta, além de fazer as marcações nos quadrinhos corretos. Observa-se também que respondeu com as próprias palavras a questão de número 06, isso se destaca já que é muito comum os alunos copiarem partes do texto e colocarem nas respostas, como uma espécie de colagem. É importante estimular os alunos a entender e a pensar sobre o que estão lendo, construindo a sua resposta a partir do entendimento que fizeram, como foi o caso da resposta do aluno à última questão.

Verifica-se que tanto Luca quanto Rosinha descreveram o que acontecia em cada cena, mas cada qual com seu modo de escrever e de contar, sem que houvesse qualquer limitação a uma resposta- padrão, concedendo uma liberdade de escolha vocabular de cada aluno.

- 1) Volte ao texto e circule o quadrinho que apresenta a personagem principal da história.
- 2) Retorne aos quadrinhos iniciais. Quem está narrando os fatos que estão acontecendo?  
o menino
- 3) Ao longo dos quadrinhos, um conflito, ou seja, uma situação inesperada é estabelecida. Volte à história e identifique abaixo em qual quadrinho essa situação acontece.  
ela encontra o sapo pircando
- 4) Retorne ao quadrinho que mostra a situação de conflito e descreva abaixo essa situação.  
O sapo que beija a menina
- 5) Volte ao oitavo quadrinho e descreva abaixo a reação da personagem diante da cena ocorrida.  
ela fica com cara de espantada
- 6) Retorne ao texto e destaque o quadrinho que apresenta o clímax da história, ou seja, o ponto de emoção da personagem dentro de determinada situação.
- 7) Releia os quadrinhos e descreva o desfecho da história.  
A menina viu o sapo deitado na base da castanheira e a cada vez a menina queria fazer aquilo

Figura 41: Atividade 04 feita pela aluna Denise



Figura 42: Marcações da aluna Denise na atividade 04

Embora a aluna Denise tenha conseguido fazer as marcações no seu texto, identificando a personagem principal e o clímax, nota-se que alguns comandos da atividade não foram compreendidos. A resposta da questão 02 destoa da pergunta, causando a impressão de que a aluna esqueceu o que é um narrador, visto que responde que quem está narrando os fatos é uma “narrativa”, quando, na verdade, é a personagem Mônica.

Na última questão, deduz-se que ela não entendeu o que fora pedido no comando e sua resposta nada tem a ver com a cena final ocorrida da história, ela cria, por si, uma pequena situação, inserindo até uma nova personagem, uma bruxa, como fazendo parte do desfecho da

história: “A menina tira o sapo de casa na base da vassourada e a cada vez a bruxa queria fazer feitiço.” Essa resposta pode configurar uma falta de atenção ou incompreensão do comando da questão.

Outro detalhe que chama a atenção na resposta final é o fato de se referir à personagem Mônica como “menina”, possivelmente, demonstrando ainda certo distanciamento em relação aos personagens da Turma da Mônica.

Embora boa parte da turma mostrasse uma evolução já nesta terceira atividade, alguns alunos ainda precisavam de maior atenção e de motivação para conseguir superar suas dificuldades. É inegável que cada indivíduo tenha seu tempo para realizar seus processos cognitivos e esse tempo precisa ser respeitado. Infelizmente, no ambiente escolar, muitas vezes, esses alunos que requerem maior atenção ficam esquecidos em meio a tantos outros fatores que fazem parte da rotina do professor em sala de aula e acaba gerando reprovação, atraso e, por que não, certa desmotivação ao estudante. Conseguir lidar com tantos alunos e cada qual com suas características é um grande desafio para a prática docente.

1) Volte ao texto e circule o quadrinho que apresenta a personagem principal da história.

2) Retorne aos quadrinhos iniciais. Quem está narrando os fatos que estão acontecendo?  
A Mônica.

3) Ao longo dos quadrinhos, um conflito, ou seja, uma situação inesperada é estabelecida. Volte à história e identifique abaixo em qual quadrinho essa situação acontece.  
7º quadrinho

4) Retorne ao quadrinho que mostra a situação de conflito e descreva abaixo essa situação.  
Quando a Mônica corre do sapo porque ele tenta beijar ela

5) Volte ao oitavo quadrinho e descreva abaixo a reação da personagem diante da cena ocorrida.  
Porque o sapo estava querendo beijar a Mônica e ela fica com nojo

6) Retorne ao texto e destaque o quadrinho que apresenta o clímax da história, ou seja, o ponto de emoção da personagem dentro de determinada situação.

7) Releia os quadrinhos e descreva o desfecho da história.  
Porque a Mônica saiu correndo e o sapo não conseguiu conquistá-la nem a princesa

Figura 43: Atividade 04 feita pela aluna Marina



**Figura 44:** Marcações da aluna Marina na atividade 04

Comparando as atividades anteriores realizadas pela aluna Marina, percebe-se que há um melhor desempenho, pois identificou quem narra o início da história, destacou o clímax e respondeu a última questão sem retirar partes do texto, diferente do que havia feito na atividade 03, ou seja, nesta, ela escreve com suas palavras a partir da interpretação que teve da cena.

No entanto, foi a única que circulou o sapo como sendo o personagem principal da história. Embora o esperado fosse que todos os alunos apontassem a Mônica como protagonista, o fato de a aluna ter destacado o sapo fez com que a professora-pesquisadora se atentasse que, na verdade, o sapo poderia ser um dos personagens principais já que todo o enredo também gira em torno dele. Concluiu, portanto, que, muitas vezes, as respostas

parecem tão óbvias que se esqueceu de que o texto pode dar inúmeras possibilidades e a aluna, apesar de sempre afirmar sua dificuldade de interpretação e compreensão, foi quem teve a sensibilidade de pensar de outra forma.

Em relação às perguntas feitas após a aplicação da atividade, cujas respostas os alunos escreveram atrás da folha da atividade, chegou-se às seguintes conclusões:

1- Sobre o que havia de semelhantes entre os dois textos interpretativos, o conto “O ladrão”, da atividade anterior e a história da Mônica desta atividade, foram apontados dois aspectos observado pelos alunos:

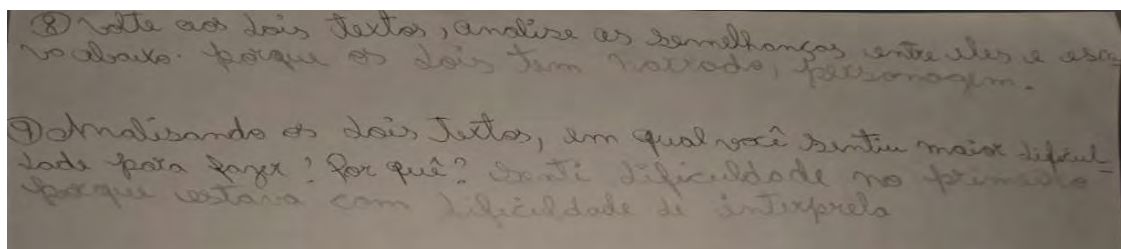
1º- Ambos apresentavam elementos da narrativa.

2º- Um aluno destacou que os dois textos tratavam do assunto magia e feitiços.

2- Em relação a qual atividade interpretativa havia apresentado um pouco mais de dificuldade, as respostas podem ser divididas conforme a tabela a seguir:

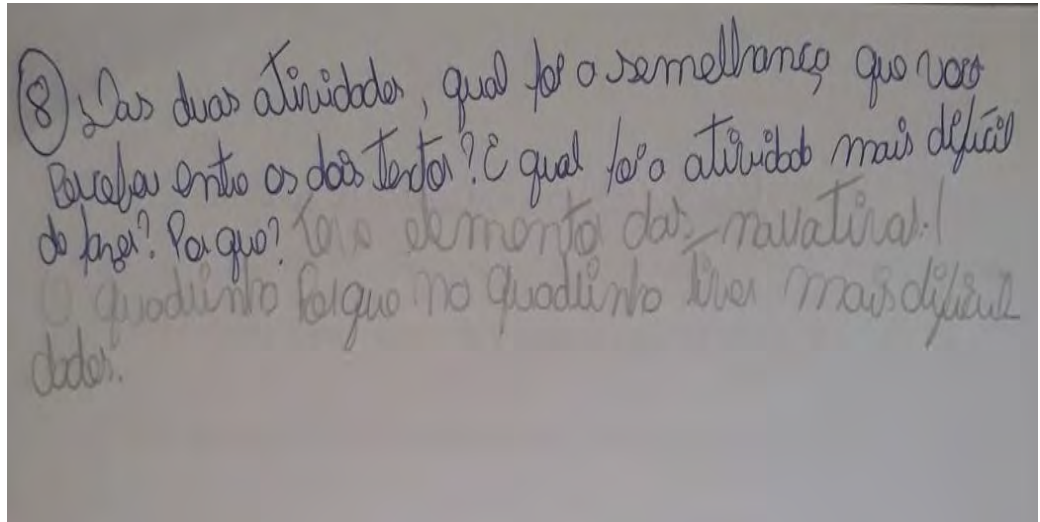
**Tabela 16:** Comparação entre as atividades 3 e 4

Comparação das atividades	
Conto	06 alunos
Motivos	
Não gostar de ler histórias	2 alunos
Dificuldade para interpretar a história	2 alunos
O conto ser maior	1 alunos
Quadrinho é mais fácil	1 aluno
Quadrinhos	04 alunos
Motivos	
Dificuldade para entender a história	2 alunos
Dificuldade para interpretar o texto	1 aluno
Prefere imaginar a história	1 aluno
Não teve dificuldade em nenhum	07 alunos
Não responderam esta pergunta	05 alunos



**Figura 45:** Resposta 08 e 09 da aluna Marina

Ao comparar os dois textos, Marina percebeu que ambos apresentavam narrador e personagem. Justificou que a atividade com o conto foi a que ela apresentou maior dificuldade, o que, de fato, é verdade, visto que na atividade com quadrinhos suas respostas foram coerentes e de acordo com o comando pedido.



**Figura 46:** Respostas 08 e 09 da aluna Denise

Já a aluna Denise compreendeu que ambos os textos apresentavam elementos da narrativa. Para esta aluna, sua maior dificuldade foi resolver os comandos propostos na atividade em quadrinhos. Infelizmente, não apontou que dificuldades foram essas, mas, ao analisar suas respostas, deduz-se que o obstáculo maior foi com a compreensão da história visto que acertou todas as questões referentes aos elementos da narrativa.

Percebendo que, com a aplicação das duas atividades, a maioria dos alunos estava demonstrando uma evolução em relação à forma como os elementos da narrativa podem ser identificados e da sua importância para o sentido do texto, além de perceber que estavam utilizando estratégias metacognitivas para compreender o que estavam lendo e para resolver comandos, criou-se uma próxima atividade que incluísse os dois gêneros trabalhados nesta pesquisa.

#### **4.6 Aplicação e análise da atividade 05**

A aplicação da atividade 05 consistiu na análise e comparação entre textos referentes aos dois gêneros abordados nesta pesquisa: a HQ e o conto. Os alunos receberam uma cópia de uma história do Cascão e do conto “Pânico”, de Luís Fernando Veríssimo (vide apêndice)

para que, por meio de atividades metacognitivas, comparassem ambos os textos, levando em conta os elementos da narrativa e os acontecimentos das histórias. Desta atividade, participaram 23 alunos.

Os comandos das perguntas objetivavam levar o aluno a fazer marcações, reler os textos, fazer comparações e buscar o significado de palavras desconhecidas. A professora-mediadora, novamente, ficava à disposição da turma para fazê-los refletir sobre o que tinham dúvidas ou dando dicas de estratégias que poderiam criar para encontrarem a resposta.

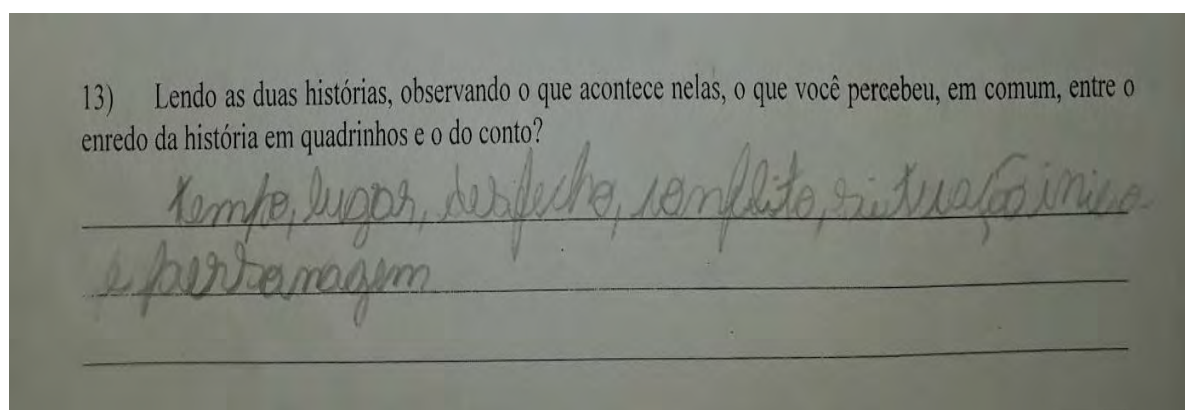
Para analisar o resultado, a pesquisadora resolveu avaliar da seguinte forma:

**Tabela 17:** Resultado da aplicação da atividade 05

Resultado da aplicação da atividade 05	
100% de acerto nas questões	06 alunos
Errou apenas uma questão	04 alunos
Errou entre 2 e 07 questões	13 alunos
Errou entre 08 e 15 questões	0 alunos

Ressalta-se que, embora o número de alunos que erraram entre 02 e 07 questões seja o maior, nenhum deles errou mais de 04 questões. Considerando que era uma atividade mais elaborada somada às dificuldades que a turma relatava ter, demonstra a eficácia da aplicação de estratégias metacognitivas para se trabalhar a leitura e a compreensão textual. De fato, eles erraram 04 de 15 questões, menos da metade, demonstrando uma boa evolução.

Destaca-se o acerto da questão de número 13 por 21 alunos, o comando era observar o que havia em comum entre o enredo das duas histórias.

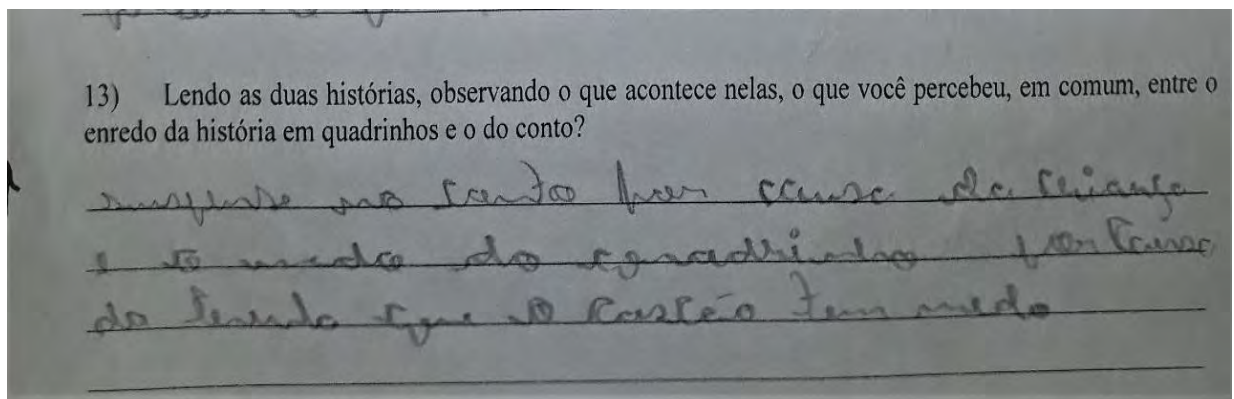


**Figura 47:** Resposta 13 do aluno Jeremias

Observando a resposta do aluno Jeremias, percebe-se que ele possivelmente confundiu a pergunta, entendendo que a questão se referia aos elementos narrativos, o que fez a pesquisadora se questionar que talvez pudesse ter desenvolvido o comando de forma mais

elaborada. Afinal, realmente, em ambos os textos, havia a presença dos termos mencionados pelo aluno.

Desse modo, para uma próxima aplicação deste tipo de trabalho, será ideal a reformulação do comando solicitado, elaborando de forma mais específica a intenção que se deseja que o aluno alcance, como por exemplo, inserindo uma pequena introdução antes da pergunta que o leve a deduzir que o objetivo da questão é o de comparar o conteúdo das duas histórias, não os elementos que formam um texto narrativo.



**Figura 48:** Resposta 13 do aluno Penadinho

A resposta esperada para essa questão era a de que as duas histórias apresentavam um final inesperado, entretanto, o aluno Penadinho teve outra perspectiva do comando pedido, destacando que no enredo das duas narrativas havia situação de suspense e de medo, o que também acontece, visto que as cenas iniciais do quadrinho assim como o do conto geram uma expectativa no leitor sobre o que irá acontecer, configurando um certo suspense. O medo pode estar relacionado ao fato de, na história do Cascão, o personagem amedrontar-se por conta da chuva e, no conto, o medo dos pais de contarem ao homem que batera na porta que o filho dele não se encontrava no apartamento.

13) Lendo as duas histórias, observando o que acontece nelas, o que você percebeu, em comum, entre o enredo da história em quadrinhos e o do conto?

As duas tem personagens, as duas tem ponto alto, os dois histórias tentando ganhar tempo.

**Figura 49:** Resposta 13 da aluna Rosinha

A resposta da aluna Rosinha afirma a importância de se trabalhar com questões que envolvam estratégias metacognitivas, visto que o aluno passa a refletir, a questionar, a analisar o texto porque é incentivado a formar uma opinião. Observa-se que ela percebeu que ambas as histórias apresentavam personagens e o clímax, referido como “ponto alto”, ou seja, já compreendeu que os textos são narrativos mesmo apresentando estruturas diferentes, por isso é normal que tenham elementos da narrativa em comum. Assim como, nas duas histórias, tanto o personagem Cascão quanto os personagens do conto precisavam ganhar tempo para resolverem seus problemas e ela teve essa percepção no momento de fazer a comparação.

13) Lendo as duas histórias, observando o que acontece nelas, o que você percebeu, em comum, entre o enredo da história em quadrinhos e o do conto?

Por que no começo do final tem um final inesperado

**Figura 50:** Resposta 13 da aluna Marina

A resolução da aluna Marina está confusa, mas subentende-se que a intenção era explicar que ao chegar ao final da história aconteceria algo surpreendente e inesperado. Apesar da forma como foi elaborada a resposta, levando em conta a dificuldade que a aluna



16) Tanto o conto quanto a história em quadrinhos são narrativas, ou seja, narram uma história. Ambas apresentam características em comum e também distintas. Releia os dois textos e preencha o quadro abaixo com o que você perceber de semelhante e de diferente entre a forma como as histórias foram narradas.

Semelhante	Distinto
Personagem	Narrador
Lugar	
desfecho	
clímax	
situação inicial	

**Figura 52:** Resposta 16 do aluno Luca

O aluno Luca baseou sua comparação nos elementos da narrativa, como semelhante destacou que ambas apresentavam personagens, lugar, desfecho, clímax e situação inicial e, de diferentes, o narrador, que estava presente somente no conto.

16) Tanto o conto quanto a história em quadrinhos são narrativas, ou seja, narram uma história. Ambas apresentam características em comum e também distintas. Releia os dois textos e preencha o quadro abaixo com o que você perceber de semelhante e de diferente entre a forma como as histórias foram narradas.

Semelhante	Distinto
personagem	
lugar	narrador título
tempo	
climax situação inicial	
desfecho	

**Figura 53:** Resposta 16 da aluna Marina

A aluna Marina conseguiu fazer as comparações entre os textos e, assim como a maioria dos alunos, destacou as semelhanças e as diferenças a partir dos elementos que compõem uma narrativa. Ela mencionou o título além do narrador ao relatar a diferença entre os dois gêneros, pois só no conto havia esses dois elementos, enquanto ambos os textos apresentavam os demais.

Constatou-se que a partir da resolução das questões cujos comandos apresentavam estratégias metacognitivas que os alunos, por meio das respostas, mostraram compreender os textos lidos e, assim, poderiam utilizar em atividades posteriores, incluindo na retextualização entre os gêneros. Gerhardt afirma que

os estudos em metacognição asseveram que qualquer pessoa, ao cumprir uma tarefa, não apenas age cognitivamente, mas também traça, em sua mente, um plano de conhecimento das estratégias que emprega para chegar à solução pretendida e poder relacionar essas ações a necessidades futuras. (GERHARDT, 2015, p.188)

Ademais o número de acertos da questão 16 foi muito importante para avaliar se os alunos estavam preparados para retornar ao processo de retextualização, pois verificou-se que conheciam as estruturas narrativas, conseguindo visualizar a relevância delas para o entendimento e a formação de um texto, por isso as próximas atividades foram voltadas para a produção escrita.

#### **4.7 Aplicação e análise da atividade 06**

Ao perceber que os alunos estavam mais confiantes, atentos, sabendo distinguir os dois gêneros e apresentando uma compreensão melhor do que estavam lendo, partiu-se para as atividades voltadas para a retextualização.

A atividade proposta foi fazer uma retextualização de uma HQ exclusivamente com linguagem não verbal em conto. A escolha desse tipo de texto foi feita para que o aluno se atentasse aos detalhes importantes da história que, muitas vezes, ficam em segundo plano por conta da preocupação de se ater às palavras.

Como HQs são multimodais, é de suma importância mostrar ao aluno que as imagens presentes são fundamentais para o entendimento da história e, num processo de retextualização para um gênero somente verbal, a postura, a feição, os gestos dos personagens precisam ser minuciosamente detalhados já que o leitor não terá as imagens para se apoiar.

Para iniciar a atividade, foi distribuída uma cópia de uma mesma HQ a todos os alunos e folhas pautadas para serem utilizadas na produção do conto. Pediu-se que, se possível, fizessem a caneta e foi permitida a consulta à internet ou ao dicionário, caso surgisse alguma dúvida em relação à escrita de alguma palavra.

Juntamente com os itens mencionados acima, todos receberam um cartão, que os alunos apelidaram como *card* que continha 06 aspectos que deveriam observar no próprio texto, assinalando “sim” ou “não” para manifestar se haviam contemplado ou não todos os itens.

Embora a intenção deste trabalho não seja analisar ou sanar o problema dos alunos em relação a dificuldades que envolvam a variedade culta da língua, alguns aspectos gramaticais foram colocados no *card* para que os alunos buscassem fazer uma autorrevisão de seus textos, pois a correção auxilia para a estilística. Do mesmo modo, era um estímulo para que os alunos compreendessem também a importância da variedade culta para alguns aspectos do cotidiano como a produção escrita. Portanto, os elementos solicitados foram:

Análise	Atividade I	Atividade II	Atividade III	Atividade IV	Atividade final
Parágrafo					
Pontuação					
Iniciais maiúsculas					
Ortografia					
Letra legível					
Releitura					

**Figura 54:** Modelo do *card* distribuído aos alunos

Na horizontal do *card*, estão as cinco atividades visando à produção escrita, iniciando-se por esta apresentada neste subcapítulo. Na vertical, encontram-se os aspectos a serem analisados pelos discentes. Em relação ao parágrafo, esperava-se que avaliassem se fizeram o espaçamento correto; à pontuação, que observassem os elementos gráficos fundamentais para a construção de uma história; às iniciais maiúsculas, que usassem de acordo com a regra; à ortografia, que adequassem a escrita de acordo com a variedade culta; à letra legível, que compreendessem a importância de uma boa caligrafia para o entendimento de um futuro leitor e à releitura, que revisassem o que foi escrito para fazer alterações quando necessário.

O item releitura foi colocado por último, pois para fazer os processos anteriores, precisariam reler o que haviam escrito. Entretanto, nas marcações iniciais, avaliou-se que eles não perceberam essa conexão.

Após explicar como funcionaria o preenchimento do *card*, foram entregues a HQ e as folhas de atividades aos 27 alunos que participaram desta etapa. Abaixo serão analisadas as produções dos seis alunos que ilustram esta pesquisa.



**Figura 55:** Texto não verbal distribuído aos alunos

Num processo completo de retextualização, o ideal seria cumprir variadas etapas para que a produção final ficasse de acordo com o texto original, entretanto, a intenção, com a aplicação desta atividade, era somente perceber se os alunos já estavam mais familiarizados com os gêneros e suas estruturas. A pesquisadora, ao analisar as produções, dividiu-as da seguinte forma:

**Tabela 18:** Análise da atividade 06

Análise da atividade 06	
Textos correspondentes ao texto base	4 produções
Textos bem próximos ao texto base	5 produções
Textos próximos, mas que precisariam de ajustes	11 produções
Textos não correspondentes ao texto base	07 produções

Para poder enquadrar os textos nas descrições acima, foram utilizados alguns critérios sobre o que efetiva a retextualização para autores como Marcuschi (2005) e Dell'isola (2007). Segundo Dell'isola (2007), no processo de retextualização é preciso que o conteúdo original seja preservado, sendo permitidas pequenas mudanças dependendo da configuração de cada gênero para que ocorra uma regularização linguística.

Marcuschi (2005) salienta a importância da compreensão para a coerência no processo de retextualização. Logo, os textos em que o aluno fugia do tema, inseria elementos inexistentes ou não correspondia à estrutura do gênero conto foram considerados não correspondentes.

As produções que iam ao encontro do texto base, mas apresentavam falhas na estrutura, falta de paragrafação ou que necessitavam de uma revisão mais elaborada, foram classificadas como próximas ao texto base, mas que precisavam de ajustes.

Os textos bem próximos ao texto base compreendiam àqueles que se encaixavam dentro da estrutura do conto e conservavam o conteúdo original, faltando apenas mencionar detalhes da história para deixar o conto mais compreensível e objetivo a um possível leitor.

E, as 04 produções correspondentes ao texto base foram aquelas que seguiram a sequência das ações a partir do texto original, detalhando as reações dos personagens e tendo sua estrutura adequada ao gênero conto. Obviamente que mesmo essas produções precisariam passar pelo processo de reescrita para sanar pequenas inadequações, contudo os desvios encontrados não prejudicavam a compreensão do texto.

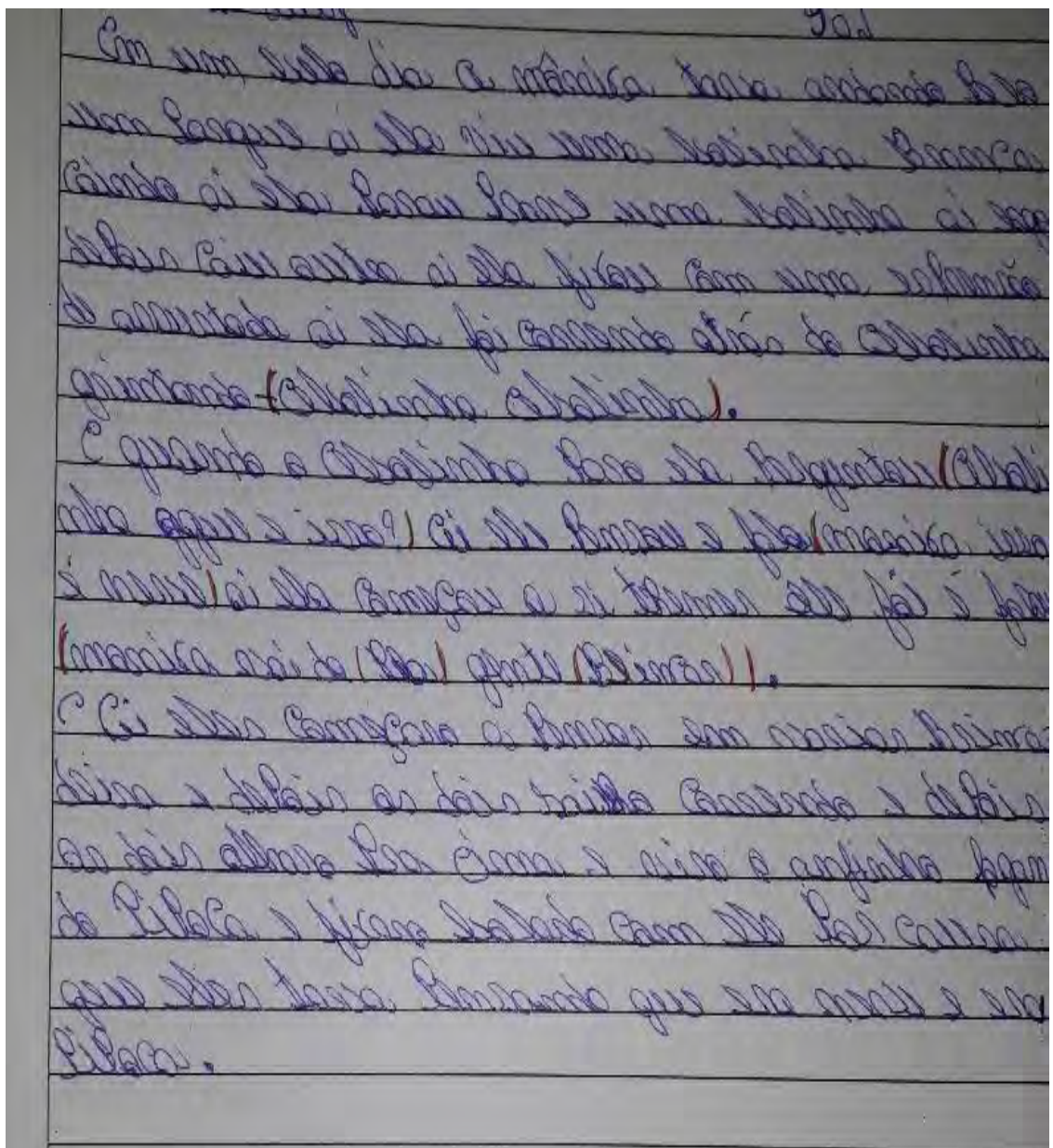
Um belo dia a mêmica estava passeando no parque e lá de repente ela se deparou com uma brulinha branca caindo do céu, ela ficou meio assustada e curiosa para saber o que era a brulinha branca. Logo depois, a brulinha parou então, a mêmica foi falar com ele sobre a ocorrência, depois que ela falou com ele sobre a ocorrência, eles começaram a imaginar eles brincando na merle, fazendo brincadeiras de merle etc. Logo depois eles começaram a correr de mãos dadas, eles ficaram muito felizes, mas depois eles ficaram meio desconfiados mas eles continuaram andando lá na frente e lá se depararam com o conjunto com uma pipoca branca de merle e deixo a pipoca cair no chão. O brulinha e a mêmica ficaram muito chatados, porque eles estavam imaginando várias coisas para fazer na merle, mas depois viram que era só pipoca.

**Figura 56:** Atividade 06 feita pela aluna Rosinha

A produção da aluna Rosinha apresenta inadequações de escrita e de pontuação, como por exemplo, “oque”, na quinta linha, “á correr”, na décima segunda linha, além de repetição de palavras, como o uso constante do pronome “eles” como recurso anafórico, mas que não prejudicam o sentido da história, além disso, esses aspectos gramaticais não são o foco dessa análise.



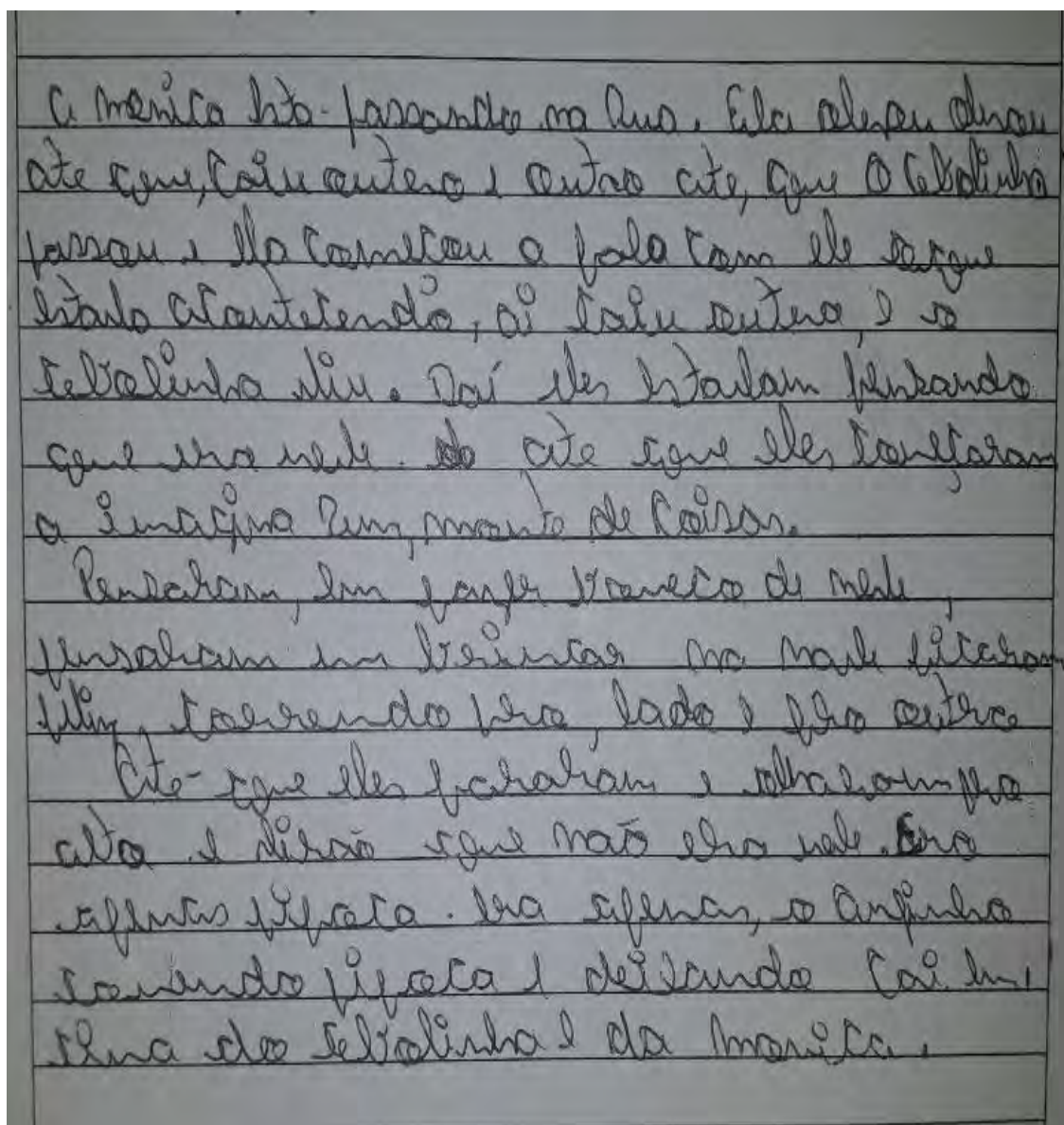
Apesar de ter feito uma das melhores diagnoses e ter ido bem na maioria das atividades de compreensão textual, o aluno Jeremias não produz um bom texto nesta atividade. Mesmo estando dentro da estrutura do conto e detalhando as ações, o aluno não se atenta ao que de fato acontece no último quadrinho. Na imagem, Anjinho joga a pipoca para a sua direção, por isso a boca está aberta, em momento algum o personagem está chorando como relata o aluno. Portanto, sua versão foge do sentido do texto original, não configurando uma retextualização.



**Figura 58:** Atividade 06 feita pelo aluno Luca

Ao analisar o texto do aluno Luca, percebe-se que ele entende o que acontece na história, mas seu texto está confuso, com muitas marcações da linguagem oral, como a repetição do termo “ai”. Além disso, ao delimitar as falas dos personagens utiliza-se de parênteses, os mesmos também são utilizados para destacar as palavras pronunciadas de forma inadequada pelo personagem Cebolinha.

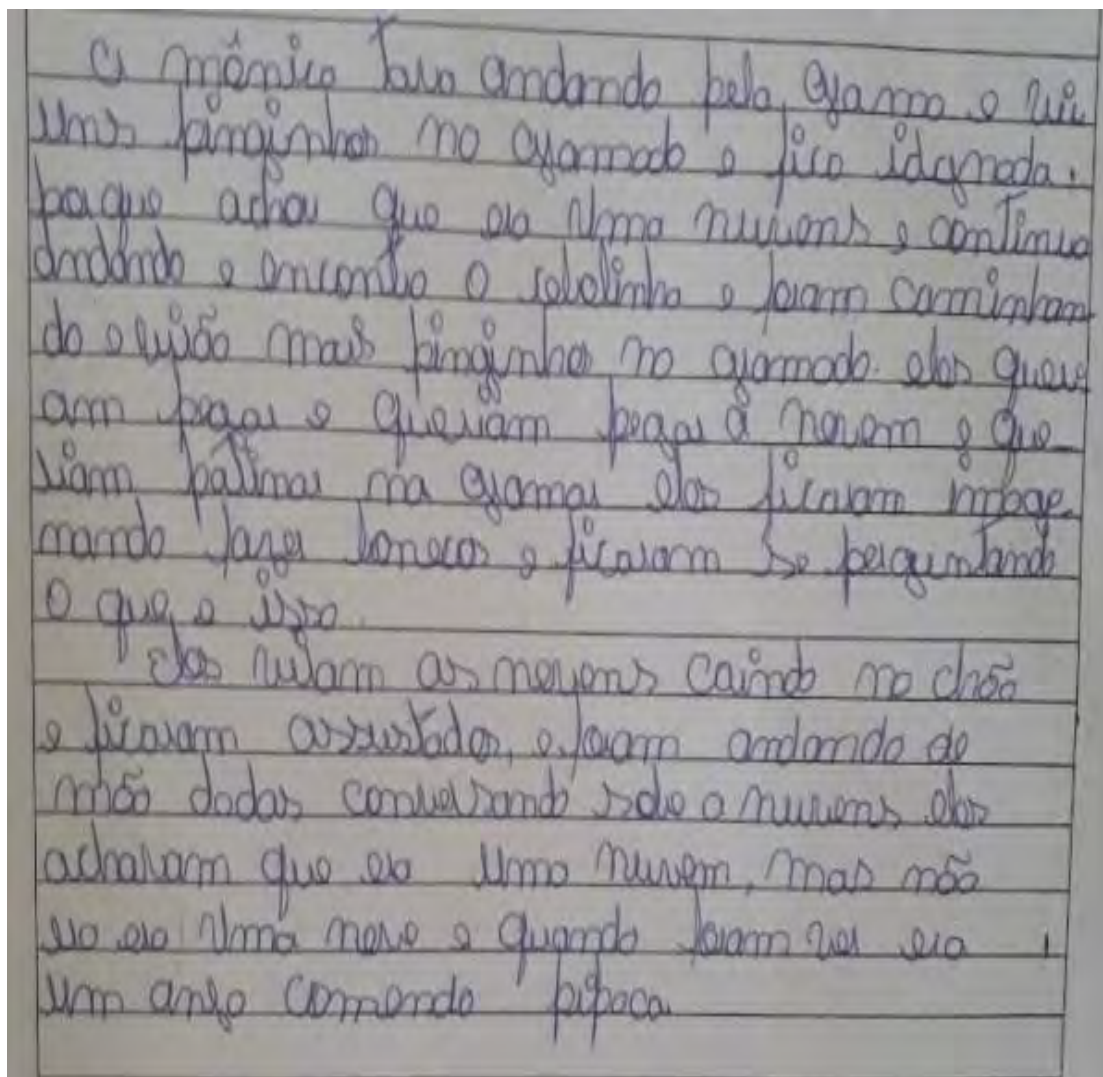
Segundo Marcuschi (2005), as escolhas sintáticas influenciam nas escolhas semânticas por isso é importante ensinar ao aluno que o texto precisa ter um tratamento estilístico e que é possível fazer substituições léxicas para produzir um texto coerente.



**Figura 59:** Atividade 06 feita pelo aluno Penadinho

O aluno Penadinho consegue até descrever boa parte das ações presentes na HQ em seu conto, só que o início está confuso, parece que a intenção é criar um mistério sobre o que caía sobre a cabeça da Mônica, mas a forma como o aluno conduz a narração não fica clara para um possível leitor, já que ele não indica o que está caindo na cabeça da personagem.

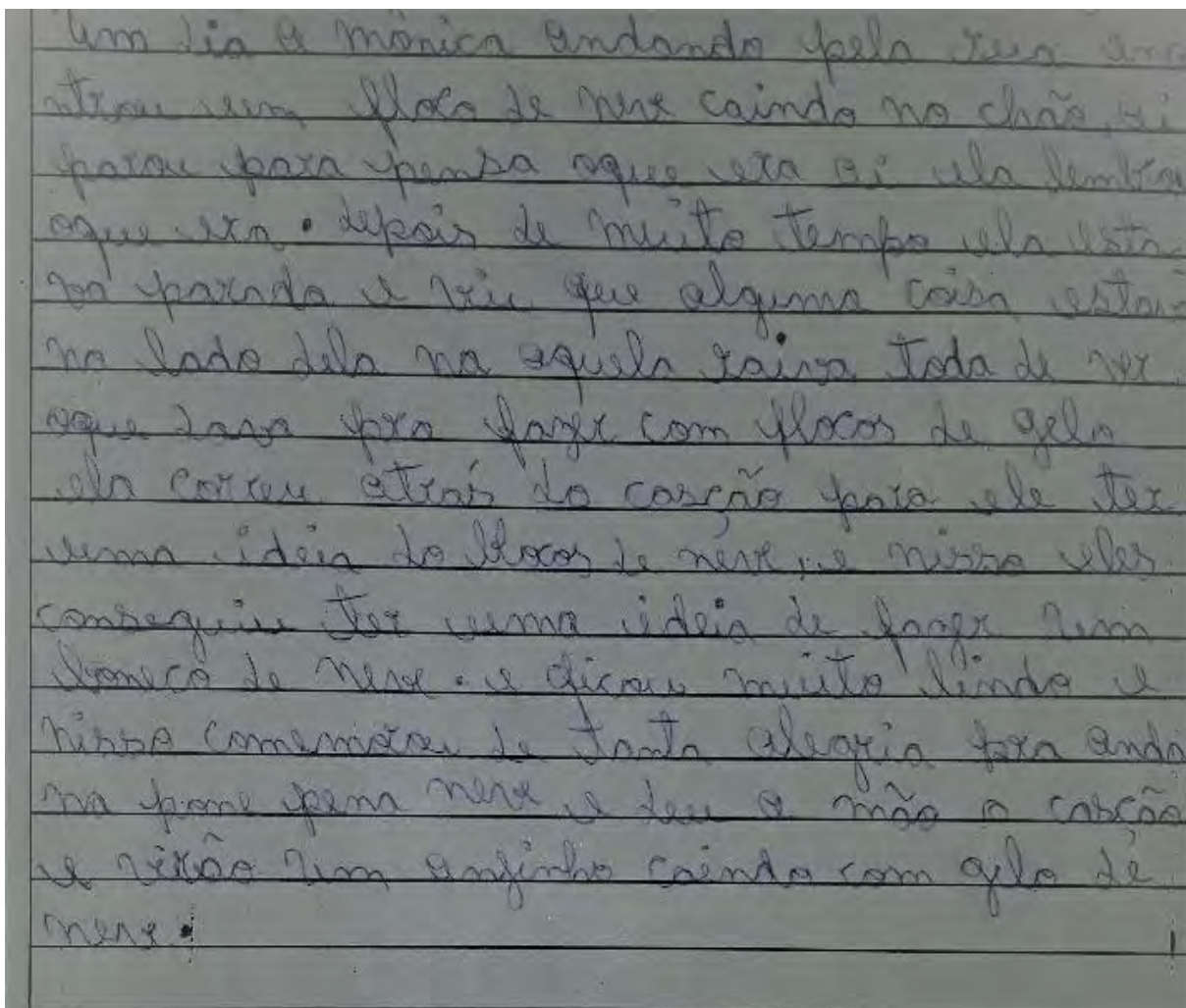
Em comparação ao seu texto diagnóstico, em que se utilizou de muitas pontuações não necessárias no texto e apresentou uma escrita confusa, percebe-se que o aluno, nesta sexta atividade, apresenta uma melhora na elaboração da sua produção. Em relação ao texto-base, faltava inserir mais elementos e explicar, de forma mais detalhada, as ações dos personagens. A estrutura do conto pode ser visualizada, com paragrafação e elementos de coesão. Analisa-se que a hq não apresenta palavras, justamente para que o aluno, na retextualização para o conto, conseguisse narrar as ações, fazendo conexões entre elas com elementos do léxico. O uso do “Daí”, “Até que” demonstram a intenção de fazer essas conexões.



**Figura 60:** Atividade 06 feita pela aluna Denise

A aluna Denise, em sua diagnose, não havia conseguido entender o que acontecia na história escolhida por ela, também alegou, na aplicação da atividade 04, que tinha dificuldades em entender histórias em quadrinhos, no entanto, nesta atividade, apesar da escrita ainda confusa, como pode ser percebida no início do texto, a aluna consegue narrar o que acontece na história, detalhando as ações “continuou andando e encontro o Cebolinha e foram caminhando...”; mostrando a reação dos personagens “fica idgnada” e encerrando com o desfecho da história semelhante ao do texto-base “ Mas não era era uma neve mas quando foram ver era um anjo comendo pipoca.”

Obviamente que para ser utilizado como um exemplo de processo de retextualização, precisa passar por outras fases, como a de revisão, a de reescrita, até chegar à versão final. Mas, para uma aluna que, anteriormente, fugia completamente do texto base, pode-se concluir que houve uma notável evolução.




**Figura 61:** Atividade 06 feita pela aluna Marina

Embora em diferentes atividades, os nomes e as características dos personagens fossem constantemente mencionados, a aluna troca o personagem Cebolinha pelo personagem Cascão e cria uma nova história, fugindo totalmente do enredo do texto base. Logo no início, ela até narra que a personagem Mônica fica confusa, mas, ao longo do seu texto, elementos que não fazem parte da história vão sendo inseridos, já no final da sua produção, escreve que “virão um anjinho caindo com gelo de neve” quando, na verdade, o Anjinho estava comendo pipoca. O conto desta aluna pode ser classificado entre uma das sete produções que não corresponde ao texto base.

Na mesma aula, durante o preenchimento do *card* e do recolhimento dos textos, um aluno deu a ideia de a professora ler o texto em voz alta enquanto eles iam acompanhando pela HQ. Prontamente, a docente acatou a ideia, apenas ressaltou que embaralharia as produções e não mencionaria a autoria para que não houvesse constrangimento. O momento da leitura foi bem silencioso e, no final de cada texto lido, os próprios alunos iam mencionando o que precisavam melhorar e também elogiavam e ressaltavam detalhes dos textos que haviam ficado mais próximos do original.

A professora conduzia a leitura de acordo com o que estava escrito nos textos, respeitando, fielmente, a pontuação e a escrita das palavras para que os alunos percebessem a importância de reler o texto e de utilizar a variedade culta em suas produções. Muitas vezes, não entendiam os textos que eram lidos por causa desses detalhes tão primordiais para a compreensão textual.



**Figura 62:** Alunos acompanhando a leitura pelo texto base

Em relação ao preenchimento do *card*, 23 alunos cumpriram a tarefa, configurando o seguinte resultado:

**Tabela 19:** Respostas do *card* referentes à atividade 1 de retextualização

Respostas do <i>card</i> referentes à atividade 1 de retextualização			
	Sim	Não	Mais ou menos
Parágrafo	21	2	
Pontuação	18	5	
Iniciais maiúsculas	20	2	1
Ortografia	12	7	4
Letra legível	15	3	5
Releitura	16	7	

As opções sugeridas aos alunos eram as de colocar “sim” ou “não”, entretanto alguns alunos optaram pela opção “mais ou menos”, sendo aceita pela professora, já que também demonstra que voltaram ao texto e haviam feito a análise do que escreveram.

#### 4.8 Aplicação e análise da atividade 07

Na aula seguinte, continuou-se com o mesmo tipo de atividade, mas desta vez com um texto que apresentava diálogo entre os personagens e que demandava bastante atenção para entender a história, visto que ela apresentava um duplo sentido. A professora, antes de distribuir as folhas, ressaltou a importância de conhecerem e utilizarem a grafia adequada da palavra na hora da produção do texto e lembrou os recursos disponíveis para que eles a fizessem que eram a consulta ao dicionário e/ou a pesquisa pela internet.

O número de alunos que se interessaram em fazer a atividade aumentou para 30 e percebeu-se uma concentração e atenção maior por parte deles, possivelmente porque sabiam que seria feita a leitura em voz alta no final. Adolescentes tendem a ser competitivos, logo seria satisfatório ouvirem os amigos elogiando o texto produzido.

**Figura 63:** Alunos produzindo a atividade 07



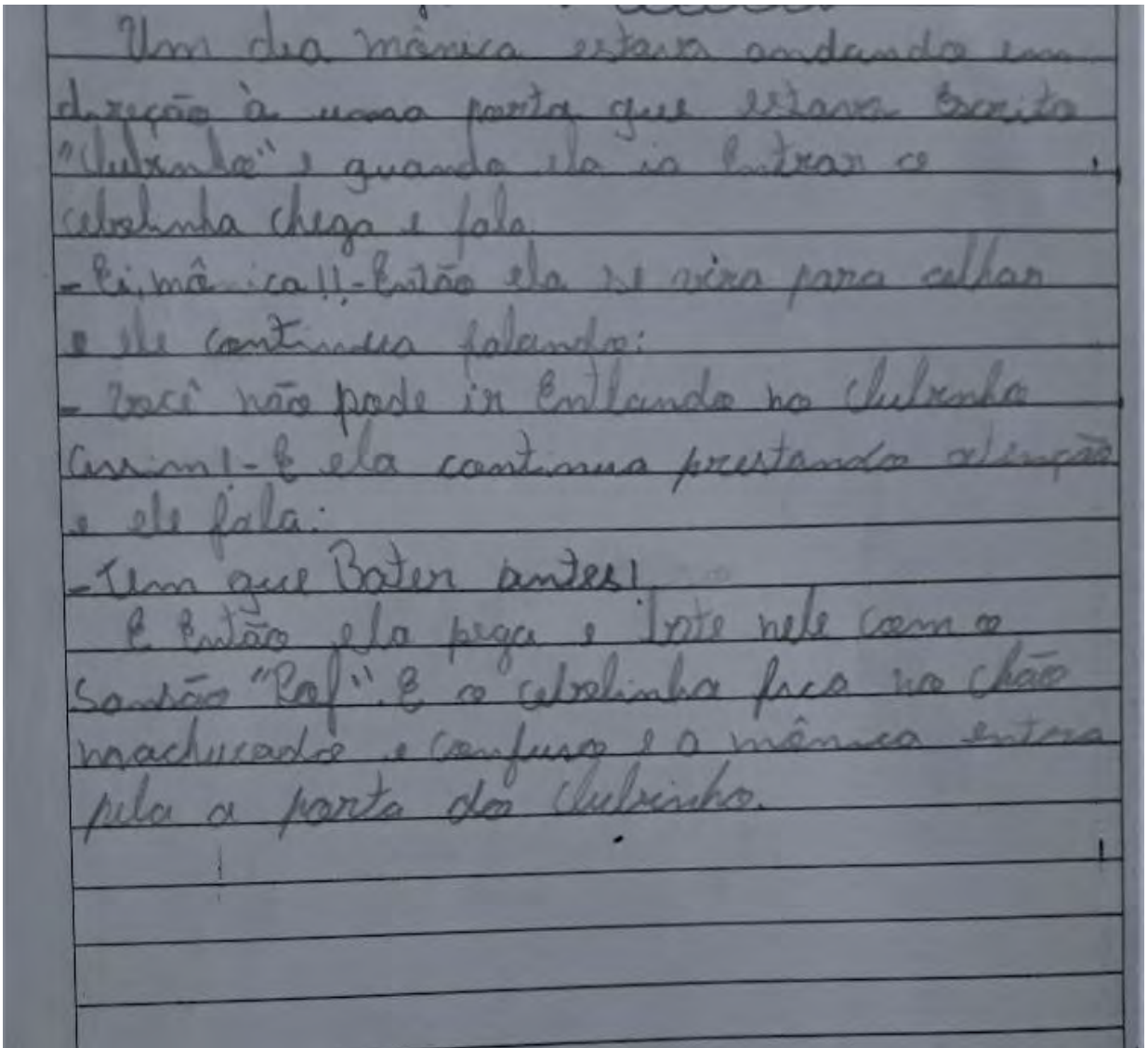
**Figura 64:** História em quadrinhos da atividade 07

Desta vez, a pesquisadora concluiu que nenhum aluno fez a retextualização totalmente correspondente ao texto base. Dell'isola (2007) ressalta que o desafio do processo de retextualização é ler e compreender o texto original para transformá-lo em outro gênero, portanto se o aluno não consegue perceber a fundo o que acontece no texto base, a sua retextualização não estará completa. Uma narrativa multimodal como a HQ requer muita atenção aos detalhes para que o texto tenha sentido ao ser retextualizado em conto, o que não

foi observado em nenhuma produção feita pelos alunos. Portanto, a análise desta atividade ficou da seguinte forma:

**Tabela 20:** Análise da atividade 07

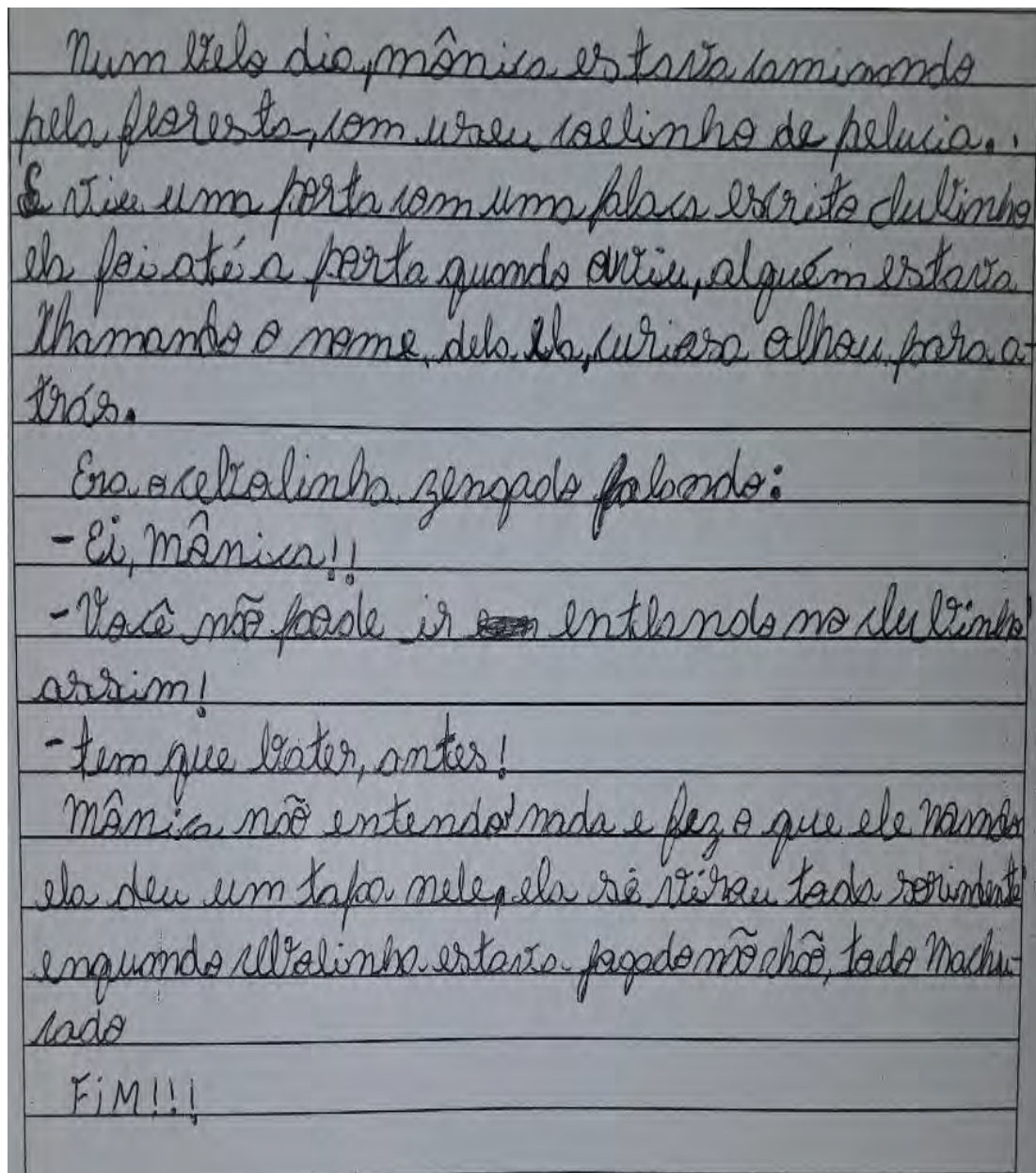
Análise da atividade 07	
Textos bem próximos ao texto base	14 produções
Textos próximos, mas que precisariam de ajustes	13 produções
Textos não correspondentes ao texto base	03 produções



**Figura 65:** Atividade 07 feita pela aluna Rosinha

O texto da aluna Rosinha está bem próximo ao original, faltando apenas explorar mais os recursos expressivos para que o texto fique mais completo, como descrever a fisionomia dos personagens diante da explicação que o Cebolinha faz para que a Mônica não entrasse no clubinho. A aluna só faz o detalhamento da reação dos personagens na parte do final do texto “e o Cebolinha fica no chão machucado e confuso”. Ademais, faz uso do recurso de

onomatopeias, geralmente mais comuns nas histórias em quadrinhos e que não se tornam necessárias numa narrativa em prosa, como o conto, podendo ser substituídas pela descrição das ações.



**Figura 66:** Atividade 07 feita pelo aluno Jeremias

Apesar de ainda apresentar bastantes inadequações, percebe-se que o aluno Jeremias preocupou-se com a escrita do seu texto, observa-se algumas rasuras em sua produção para corrigir inadequações encontradas, como por exemplo, na terceira linha, ele altera o “e” para o “E” já que está iniciado após o ponto final. Da mesma forma, no último parágrafo, ele insere o “u” após a conjugação do verbo “entender” no pretérito perfeito.

Motivar o aluno a reler e a revisar seu próprio texto torna-se importante para a aquisição do processo de escrita, pois “lendo, escrevendo, relendo e reescrevendo, ele procura cumprir o propósito primeiro de sua escrita, que é a interação/intercompreensão.” SUASSUNA (2013, p. 121)

Este conto produzido pelo aluno Jeremias mostra-se bem mais elaborado do que o apresentado na atividade anterior, logicamente precisaria passar por outras fases do processo de retextualização para ficar ideal, entretanto, dessa vez, há uma proximidade maior em relação ao texto base, as ações estão bem delimitadas, descreve as reações dos personagens e estrutura seu texto no gênero conto, atentando-se para a paragrafação e a demarcação das falas.

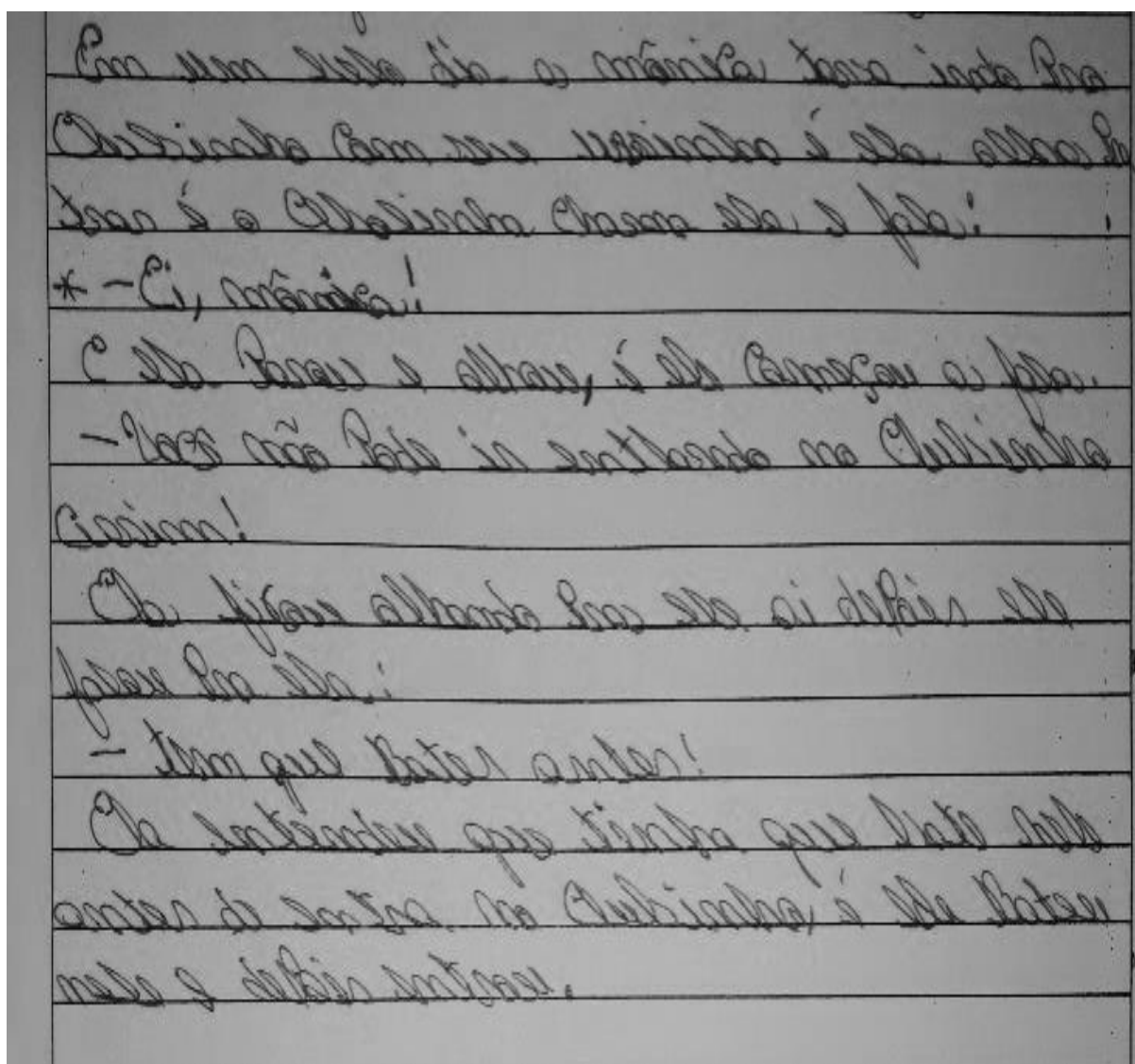


Figura 67: Atividade 07 produzida pelo aluno Luca

O aluno Luca, na atividade anterior, apresentou um texto com uma estrutura bastante confusa, sem delimitar as partes do textos, além disso havia repetição de palavras e algumas marcações características da linguagem oral. Não há como comprovar se há veracidade nesta suposição, mas após a leitura em voz alta de seu texto na aula anterior a esta, mesmo preservando sua identidade, percebeu-se que o aluno buscou fazer um tratamento estilístico em sua produção.

A escrita está estruturada no gênero conto, paragrafado, utilizando-se de pontuação e delimitando as falas dos personagens. Sua produção aproxima-se do texto base, faltando apenas detalhar um pouco mais a fisionomia dos personagens. Sendo assim, verifica-se que há uma evolução na produção deste aluno, que começa a se adequar dentro dos parâmetros ideais para se obter uma retextualização verdadeira.

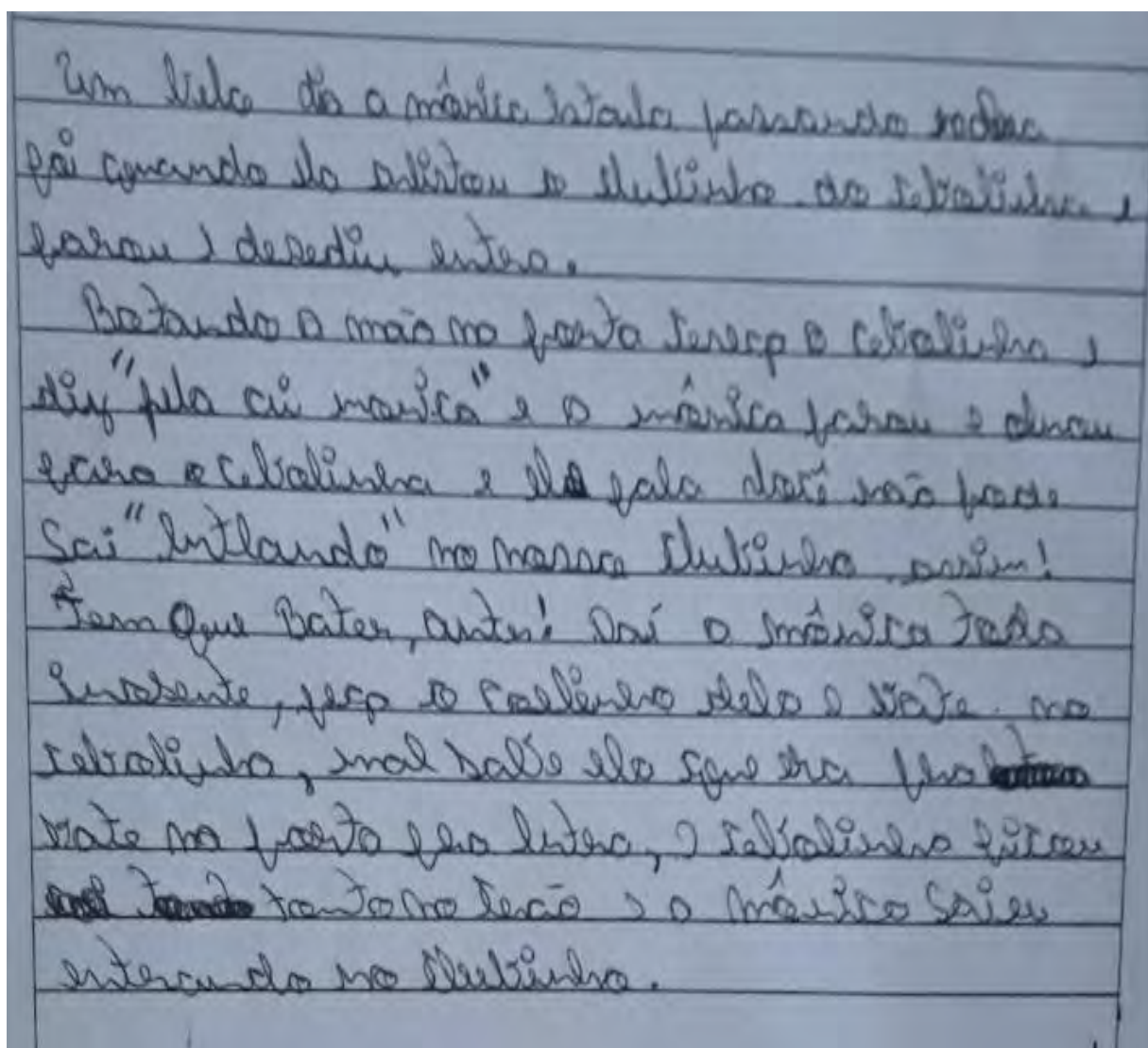
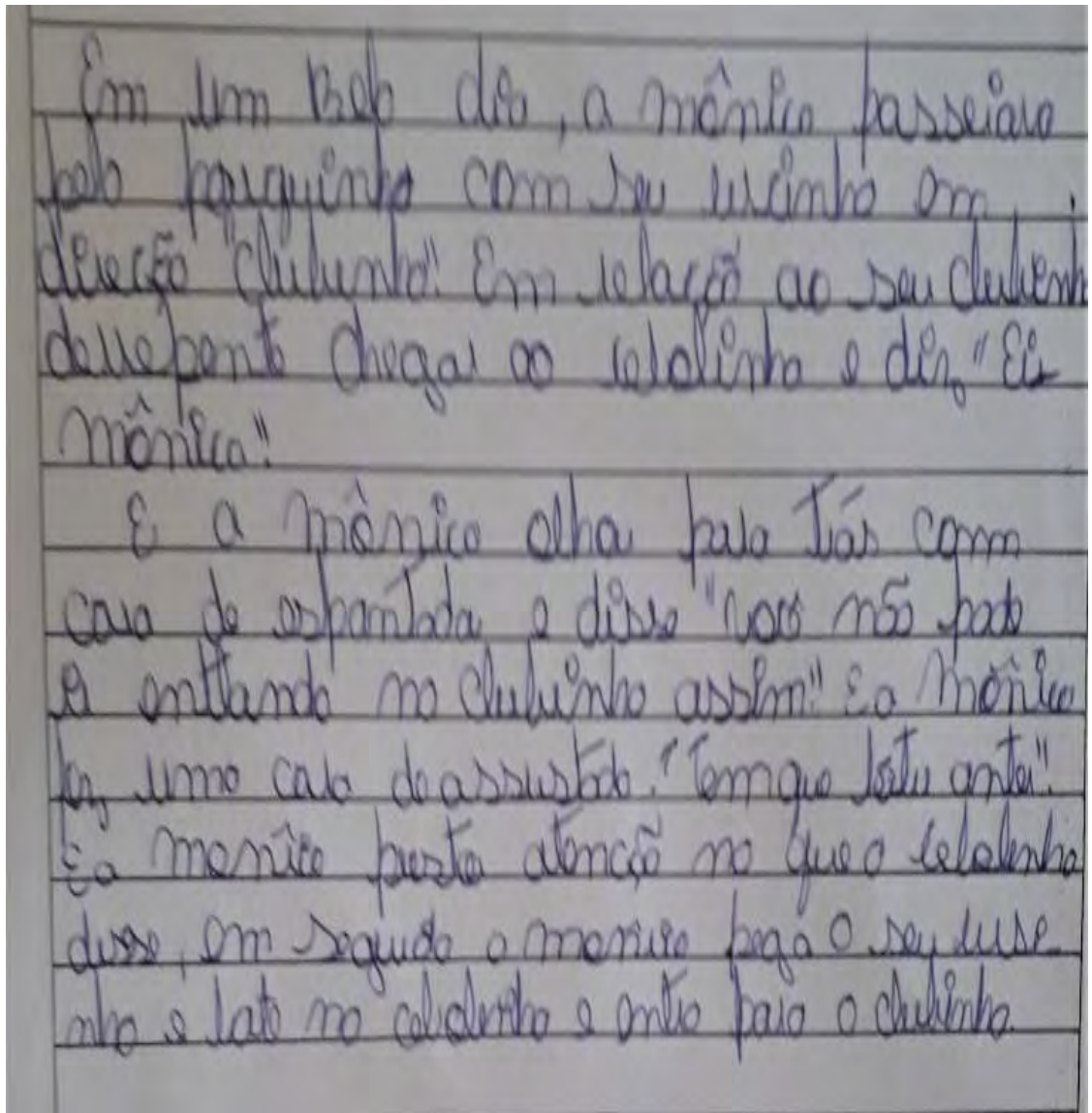


Figura 68: Atividade 07 feita pelo aluno Penadinho

O aluno Penadinho, novamente, mostra uma evolução, pois procura estruturar seu texto no gênero conto, já que o insere em parágrafos bem delimitados. Mesmo com o diálogo não estando completamente pontuado do modo mais recorrente nas histórias, ou seja, sendo destacado por aspas ou travessão, o aluno conduz a narrativa de uma forma que permite ao leitor identificar o início e o término da fala dos personagens já que se utiliza de verbos dicendi como: “e diz”; “e ela fala...”

Ademais, detalha bem as ações, descrevendo de forma que o leitor consegue entender o que acontece entre os personagens. Destaca-se o final em que ele explica o motivo de a Mônica ter dado uma “coelhada” no Cebolinha: “Daí a Mônica toda inosente, pega o Coelho dela e bate no Cebolinha, mal sabe ela que era pra bater na porta pra entrar”, deste modo, ele evidencia o duplo sentido da palavra “bater”, fundamental para demonstrar o humor da história.

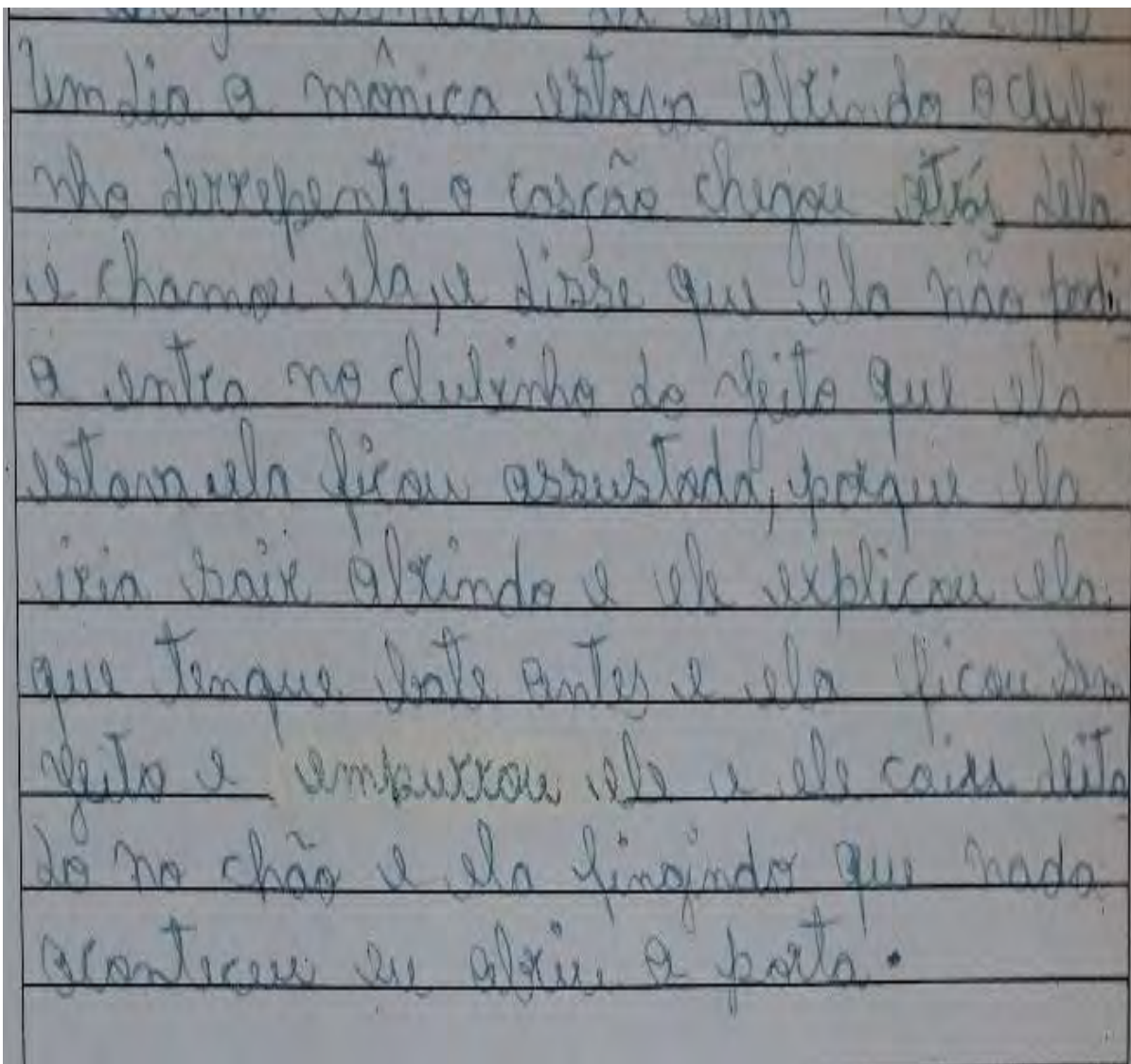


**Figura 69:** Atividade 07 feita pela aluna Denise

Diferente de atividades anteriores e da alegação da aluna Denise de que tinha dificuldade para entender hqs, percebe-se que a aluna compreende a história, ratifica-se que a compreensão do texto original é um aspecto importante para todo o processo de retextualização. No entanto, seu texto está confuso, visto que não relaciona as falas aos personagens, gerando uma dupla interpretação, pois não há como identificar quem está proferindo se é a Monica ou o Cebolinha.

Para chegar ao texto ideal é preciso reconstruir essas estruturas o que requer revisão, leitura e um domínio da escrita que segundo MARCUSCHI (2005, p. 85) são “estratégias de organização lógica do raciocínio, havendo uma forte influência do processo cognitivo.”

Por isso a importância da mediação pedagógica para que o aluno possa fazer constantes atividades de leitura, de reescrita e de revisão até que consiga produzir um texto coerente.



**Figura 70:** Atividade produzida pela aluna Marina

Mesmo com a atividade anterior e a professora mencionando, constantemente, quem eram os personagens da Turma da Mônica, a aluna Marina os confunde novamente, referindo-se ao Cebolinha como Cascão.

Em relação ao enredo, a aluna, desta vez, aproxima-se mais dos fatos que acontecem na narrativa, entretanto, ainda há uma relativa dissonância do texto base, como por exemplo, ela menciona que a Mônica dá um empurrão, quando, na verdade, ela bate no personagem Cebolinha. Ao fazer essa troca de palavras, perde-se o principal da história que é o duplo sentido da palavra “bater”. No processo de retextualização, a substituição inadequada de palavras pode fazer “uma assepsia no texto, tirando inclusive o colorido especial do humor e do envolvimento.” (MARCUSCHI, 2005, p. 111)

Em relação aos *cards*, 20 foram preenchidos, lembrando que as atividades não eram impostas a eles, alguns não se sentiam seguros em preencher ou, simplesmente, recusavam-se por isso é comum essa diferença entre a quantidade de atividades realizadas e de *cards* preenchidos. Como resultado, obteve-se:

**Tabela 21:** Respostas do *card* referentes à atividade 2 de retextualização

Respostas do <i>card</i> referentes à atividade 2 de retextualização			
	Sim	Não	mais ou menos
Parágrafo	20		
Pontuação	19	1	
Iniciais maiúsculas	17	2	1
Ortografia	13	8	2
Letra legível	13	3	4
Releitura	15	5	

Todos os alunos assinalaram a inserção de parágrafo no texto, embora se possa comprovar, pelas produções entregues, que alguns não colocaram o espaço necessário em todos eles ou não fizeram de forma alinhada. Da mesma forma, 13 afirmaram que verificaram a escrita das palavras, no campo ortografia, mas, na leitura em voz alta e na análise dos textos, percebeu-se que quase todos cometeram diferentes inadequações, mesmo sendo permitido o uso de recursos para pesquisar a forma adequada. É praticamente um vício de escrita tão internalizado e tão comum que eles, provavelmente, possuem dificuldade para identificar.

#### 4.9 Aplicação e análise da atividade 08

O início da aula, na semana seguinte, foi sobre paragrafação, assunto abordado anteriormente no conteúdo das aulas, mas que foi percebido pela escrita dos textos que muitos alunos estavam se esquecendo. Após, foi realizada a atividade 08 que consistia em uma análise dos alunos ao primeiro texto que produziram na atividade diagnóstica, fazendo o

preenchimento do *card*, por isso nessa atividade somente os 15 alunos que fizeram a primeira diagnose participaram. Os outros alunos puderam reler os textos aplicados nas atividades 6 e 7. A intenção era que fizessem comparações e identificassem se estava ocorrendo alguma evolução em seu processo de escrita.

**Tabela 22:** Respostas do *card* referentes à atividade 3 de retextualização

Respostas do <i>card</i> referentes à atividade 3 de retextualização			
	Sim	Não	Mais ou menos
Parágrafo	10	5	
Pontuação	13	2	
Iniciais maiúsculas	15		
Ortografia	7	6	2
Letra legível	8	5	2
Releitura	12	3	

Observa-se que o tópico releitura indica se o aluno relê o seu texto para inserir suas respostas em relação aos outros aspectos do *card* ou se responde sem ler. Apenas 03 alunos saíram marcando sem, de fato, analisar o texto, os outros 12 perceberam que para identificar o que era pedido no comando, precisavam reler o que escreveram.

Em relação aos 06 alunos, cujas atividades estão sendo acompanhadas em cada seção, as figuras abaixo mostram o que assinalaram sobre essa autoanálise. Lembrando que, no *card*, as atividades estavam divididas de I a V, pois ele só foi utilizado para as produções escritas, iniciadas na atividade 6 com a retextualização de uma história não-verbal em conto. Deste modo, a atividade 08 equivale à atividade III do *card*.

Análise	Atividade I	Atividade II	Atividade III
Parágrafo	sim	sim	<del>sim</del> não
Pontuação	não	sim	não
Iniciais maiúsculas	sim	sim	sim
Ortografia	sim	sim	sim
Letra legível	sim	sim	sim
Releitura	não	sim	sim

**Figura 71:** Atividade 08 feita pelo aluno Jeremias

Análise	Atividade I	Atividade II	Atividade III
Parágrafo	Sim	Sim	Sim
Pontuação	Sim	Sim	Sim
Iniciais maiúsculas	Sim	Sim	Sim
Ortografia	Sim	Sim	Não
Letra legível	Não	Sim	Não
Releitura	Sim	Sim	Sim

Figura 72: Atividade 08 feita pela aluna Rosinha

Análise	Atividade I	Atividade II	Atividade III
Parágrafo	Sim	Sim	Sim
Pontuação	Sim	Sim	Sim
Iniciais maiúsculas	aleno que Sim	Sim	Sim
Ortografia	Não Sim	Sim	Sim
Letra legível	Não Sim	m + ou -	+ ou -
Releitura	Não	Sim	Sim

Figura 73: Atividade 08 feita pelo aluno Penadinho

Análise	Atividade I	Atividade II	Atividade III
Parágrafo	Sim	Sim	Sim
Pontuação	Sim	Sim	Sim
Iniciais maiúsculas	Sim	Sim	Sim
Ortografia	Não	Não	Não
Letra legível	Não	Não	Não
Releitura	Não	Não	Não

Figura 74: Atividade 08 feita pelo aluno Luca

Análise	Atividade I	Atividade II	Atividade III
Parágrafo	Sim	Sim	Sim
Pontuação	Sim	Sim	Sim
Iniciais maiúsculas	Sim	Sim	Sim
Ortografia	Sim	Sim	Sim
Letra legível	Sim	Sim	Sim
Releitura	Sim	Sim	Sim

**Figura 75:** Atividade 08 feita pela aluna Denise

Análise	Atividade I	Atividade II	Atividade III
Parágrafo	Sim	Sim	Sim
Pontuação	Não	Sim	Sim
Iniciais maiúsculas	Sim	Sim	Sim
Ortografia	Sim	Sim	Não
Letra legível	Sim	Não	Sim
Releitura	Sim	Sim	Não

**Figura 76:** Atividade 08 feita pela aluna Marina

Dos 06 alunos, 03 mencionaram responder o *card* sem reler a história que haviam produzido, o que configura em uma ação negativa, pois a intenção era a de que pudessem analisar o que precisavam melhorar e, conseqüentemente, perceber a importância da releitura e da reescrita para o processo de escrita.

O aluno Penadinho e o aluno Jeremias assinalaram que tinham certeza da escrita das palavras que utilizaram em suas histórias, o que também se tornou preocupante para a professora-pesquisadora já que foram textos que apresentaram muitas inadequações de escrita e, ao assinalarem de forma positiva, acredita-se que já internalizaram aquela maneira de escrever, precisando de mediações voltadas para a ortografia e a norma culta. Infelizmente, por mais que o trabalho em sala de aula tente agregar todos os aspectos necessários para o letramento do aluno, é inviável conseguir fazê-lo em apenas um ano escolar, precisa ser um processo gradativo, de preferência iniciado desde a educação infantil.

#### 4.10 Aplicação e análise da atividade 09

O processo de retextualização aplicado neste trabalho foi baseado nos 07 tópicos propostos por Dell'isola (2007), sendo adaptados, da seguinte forma, para esta pesquisa:

- 1- Escolha do texto;
- 2- Reconhecimento dos gêneros;
- 3- Atividades de compreensão textual;
- 4- Atividades sobre estrutura dos gêneros;
- 5- Atividades de escrita;
- 6- Reescrita;
- 7- Conferência;
- 8- Atividade final.

Nesta nona atividade, os alunos fizeram a reescrita do texto que escolheram na diagnose, os que não participaram da aula inicial, poderiam fazer o mesmo com o texto da atividade 07. Desta atividade, 18 alunos quiseram participar. Antes de iniciarem, novamente a docente conversou com a turma sobre a importância da releitura e da escrita adequada para que o texto seja coerente.

Por resultado, embora ainda houvesse as inadequações de escrita, 17 alunos conseguiram produzir textos que mantivessem o sentido original, apenas uma aluna não concluiu a tarefa de forma eficiente. As marcações com caneta no texto dos alunos foram feitas pela professora e seu propósito será explicado no final desta seção.

Num belo dia, Assis estava voltando para casa triste, com um papel na mão. Ronaldinho estava brincando como de costume quando viu Assis correndo triste, correu até ele e perguntou

- Curris, espera!! O que aconteceu?  
 Curris alhou para ele e ~~respondeu~~ respondeu.

- Tirei zero na prova de matemática!  
 Ronaldinho pensando falou.

- Hum...

- não fica assim! ânimo!  
 se você estudar bastante, dá pra me levar a tua ~~média~~ média até o final do ano!  
 Curris chateado falou.

- É verdade! mas é muito chato tirar um zero!  
 Ronaldinho alegre respondeu.

- pense positivo!  
 - O zero é um círculo... e círculo te lembra o que  
 Curris respondeu.

- Uma bola!  
 Ronaldinho contente respondeu.

- Viu como tudo tem dois lados?  
 Curris alegre respondeu.

- Valeu Ronaldinho!  
 Curris todo alegre foi correndo para a mãe, a praia para sua mãe.

chegando lá a mãe dele estava arrumando o...

Quando o Curris chegou e falou.

- Mãe! tirei uma nota na prova de matemática.  
 A mãe dele ficou sem entender como ele tinha tirado uma nota na prova de matemática

Figura 77: Atividade 09 feita pelo aluno Jeremias

Após passar por todas as atividades anteriores, o conto do aluno Jeremias vai ao encontro do texto base, já que detalha as cenas. Além de unir os parágrafos com coesão, relata as ações ocorridas, focando nas expressões e sentimentos expressas pelos personagens: “assis estava voltando para casa triste...”; “Ronaldinho pensando falou”; “Assis chateado falou”; “Ronaldinho contente respondeu”.

Outro ponto a ser observado é que a história está estruturada no gênero solicitado, ou seja, o conto, entretanto, ao colocar as falas de um mesmo personagem, sequencialmente, iniciando com parágrafo, deixa a narrativa um pouco confusa para a leitura, pois parece configurar um diálogo que, na verdade, inexistente.

DELLI'SOLA (2007, p. 43) esclarece que “a compreensão é a atividade onipresente nesse processo”, ou seja, o autor do texto retextualizado não é o mesmo do original, logo é importante que o aluno consiga entender o conteúdo original para que possa fazer pequenas mudanças necessárias que não interfiram no sentido do texto base no momento da retextualização. Percebe-se que o aluno Jeremias teve essa percepção, já que seu texto está coerente, fundamentado na história original.

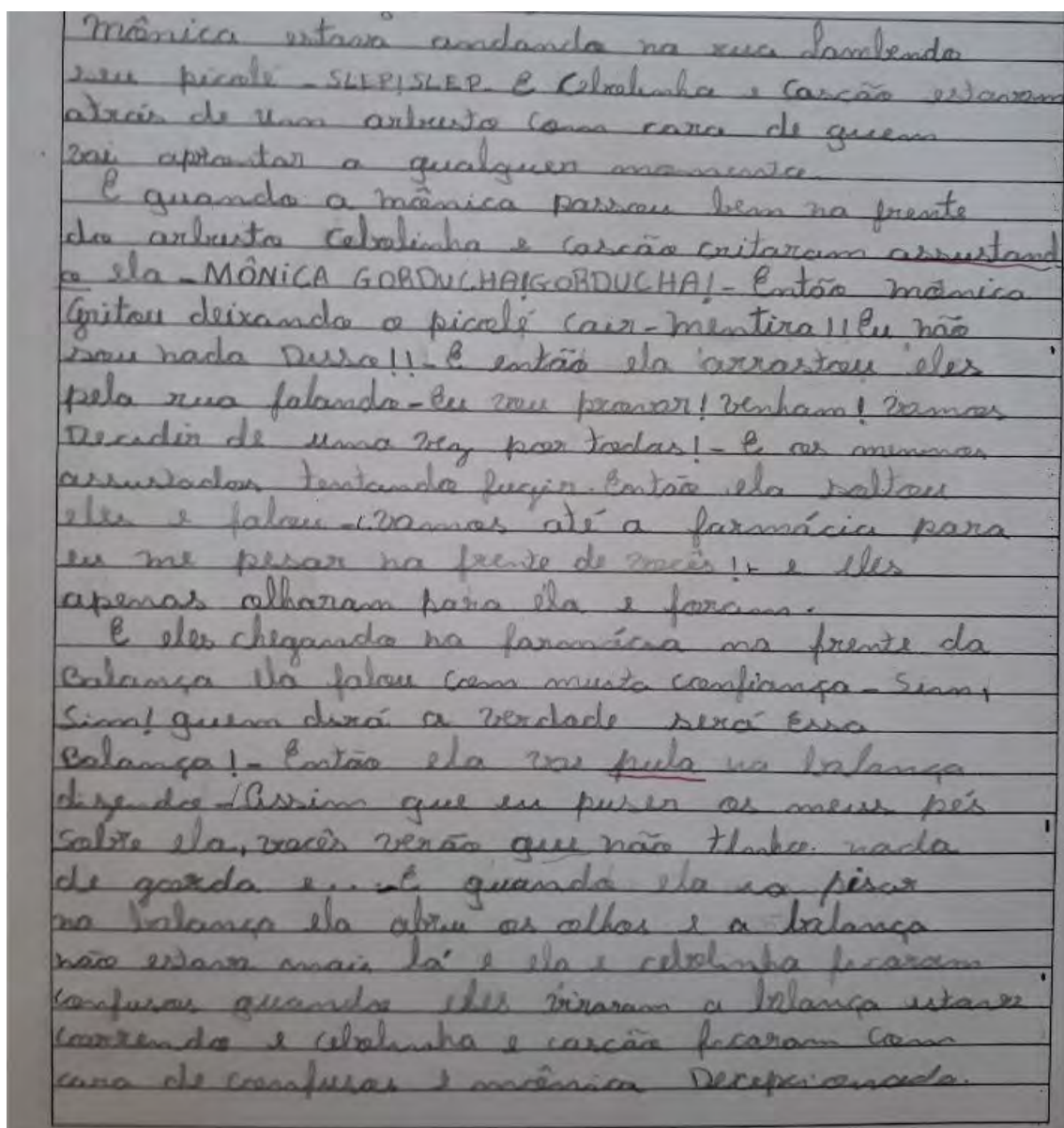


Figura 78: Atividade 09 feita pela aluna Rosinha

O conto produzido pela aluna Rosinha reproduz o que, de fato, acontece na sequência da HQ, detalhando as ações e fisionomias dos personagens. Embora não seja comum, nem necessário, o uso de onomatopeias em narrativas, a aluna utiliza-se delas na sua produção. Seria preciso mais algumas atividades para que ela pudesse compreender que se a história estiver bem detalhada, o uso dessas onomatopeias seria irrelevante, mas para isso, precisaria de mais tempo, o que não foi possível nesta aplicação.

Apesar de utilizar a estrutura do gênero conto, ainda há uma mistura entre as falas e as ações dos personagens, deixando seu texto confuso e um pouco incoerente, sendo preciso fazer algumas alterações, que serão sugeridas na atividade 10, para tornar-se uma retextualização verdadeira a partir dos critérios utilizados para tal análise.

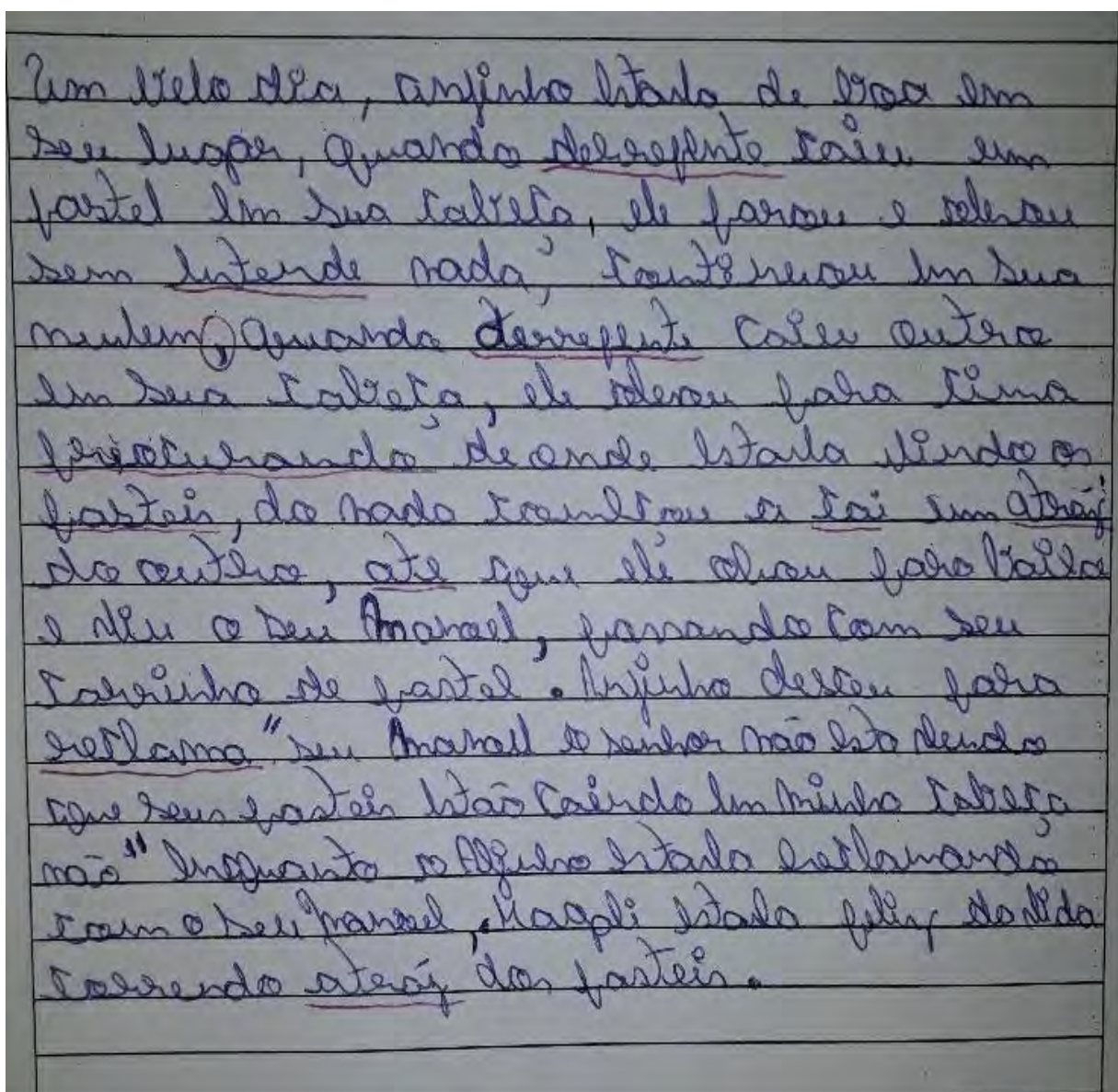
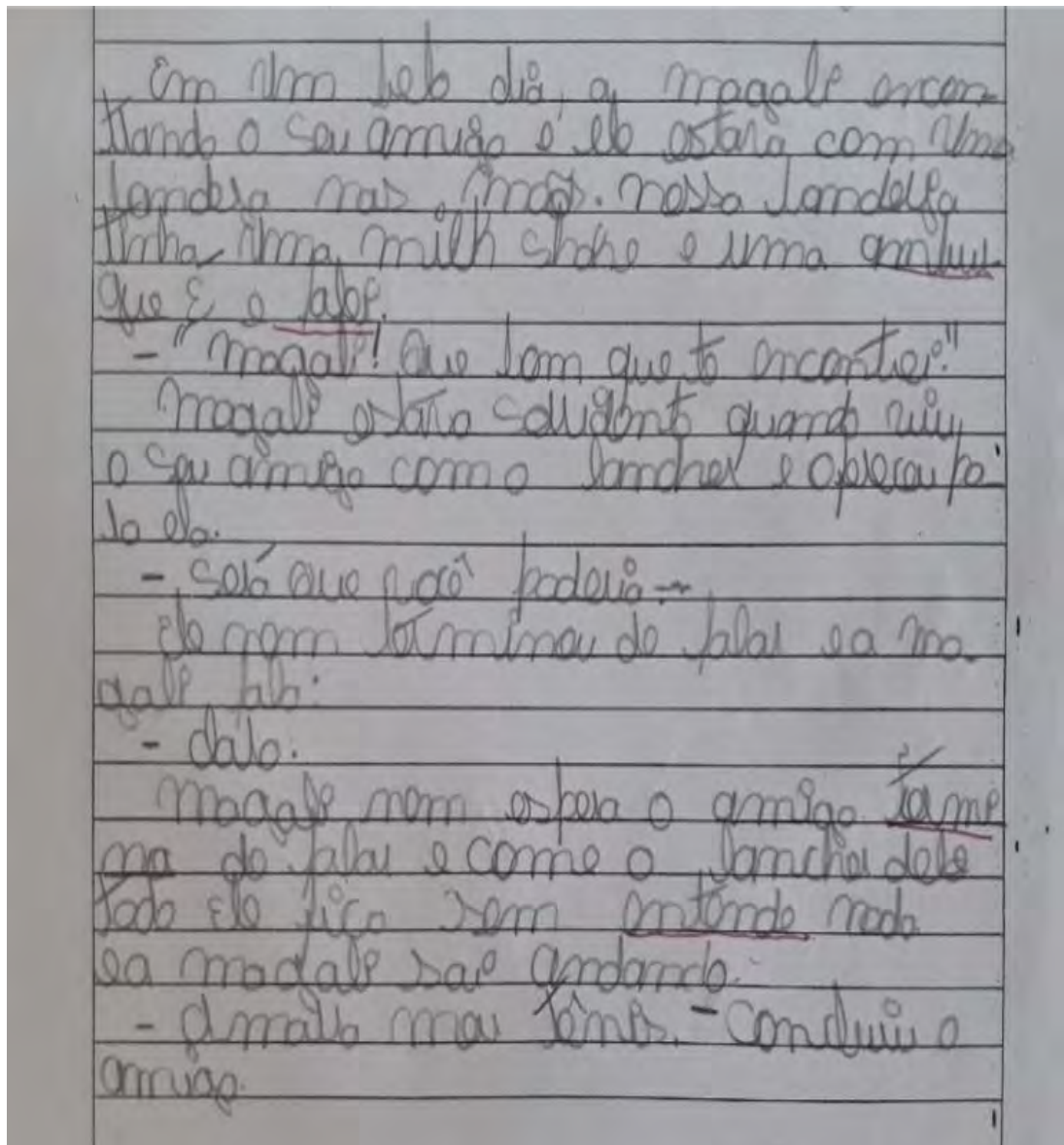


Figura 79: Atividade feita pelo aluno Penadinho



Na atividade diagnóstica, o aluno Luca apresentou um texto com muitas marcas de oralidade, o que acontece, de forma menos frequente nesta atividade. Nota-se que há uma eliminação de marcas interacionais que antes eram recorrentes em suas produções, como uso de “aí” e repetições de conjunções.

Em relação ao texto base, o aluno narra toda a sequência de ações da mesma forma que acontece no contexto original e também se lembra de utilizar o título da HQ no seu conto. Do mesmo modo, sua produção está inserida no formato do gênero conto, respeitando a paragrafação e fazendo a marcação das falas com o uso do travessão. Verifica-se, portanto, que sua produção está tomando forma, precisando apenas de pequenos ajustes, a ponto de se tornar uma retextualização verdadeira.



**Figura 81:** Atividade 09 feita pela aluna Denise



O texto da aluna Marina está confuso, sem a percepção da parte mais relevante da história, que se encontra no último quadrinho, ou seja, quando Cascão se assusta ao ver que o Cebolinha iria lavar as mãos da Maria, como se essa fosse a ação mais perigosa que a pequena personagem iria fazer naquele dia. Esse quadrinho acaba sendo o fundamental, pois é nele que se encontra o humor da narrativa. Ao ler a produção da aluna, pode-se concluir que talvez ela não tenha conseguido identificar a importância desse quadrinho para o sentido de toda a história.

Novamente, a aluna não completa o processo de retextualização da história escolhida. A proposta desta pesquisa foi baseada na sugestão de Dell'isola (2007) que para haver a retextualização, o aluno precisa realizar operações básicas como reescrever o texto, ajustando para transformá-lo em outro gênero e fazendo a transposição do conteúdo de um texto para outro.

Ao analisar o conto da aluna Marina, percebe-se que não há muita diferença do texto produzido na diagnose, visto que a aluna continua apenas descrevendo o que ela vê em cada quadrinho, não se atentando para o enredo da história.

Ademais, todos os 18 alunos preencheram o *card*, que resultou na seguinte tabela:

**Tabela 23:** Respostas do card referentes à atividade 4 de retextualização

Respostas do <i>card</i> referentes à atividade 4 de retextualização			
	Sim	Não	Mais ou menos
Parágrafo	17	1	
Pontuação	18		
Iniciais maiúsculas	18		
Ortografia	12	4	2
Letra legível	13	2	3
Releitura	15	3	

O número de alunos que estava relendo o próprio texto e mostrando uma postura mais crítica em relação à própria escrita havia aumentado, visto que alguns começaram a perceber que não estavam utilizando a variedade culta em suas produções, como se observa no aspecto ortografia. Nas atividades iniciais, a maioria marcava que tinha certeza da escrita dos vocábulos, agora, na atividade 09, 06 alunos constataram que não estavam seguros da sua escrita, o que pode configurar um estímulo para a revisão e para a pesquisa da escrita das palavras.

As marcações a caneta foram feitas nos textos dos alunos, após a entrega dos trabalhos, para que pudessem reler seu textos e fazer os ajustes na atividade final, a de número 10.

#### 4.11 Aplicação e análise da atividade final

Na semana seguinte, foi o dia de realizar a atividade final, ou seja, a última retextualização. Como a maioria dos textos apresentava inadequações de escrita, de pontuação e alguns de sentido, a docente fez as marcações de caneta com o intuito de chamar a atenção dos alunos e distribuiu, para cada, um bilhete com os comandos que eles deveriam buscar para aperfeiçoar o texto junto a uma mensagem para que se motivassem a fazer o melhor.

Nesta atividade, houve a participação de 18 alunos. As figuras abaixo exemplificam como era o modelo de bilhete que cada aluno recebeu.

<ul style="list-style-type: none"> <li>• Observe os nomes destacados. Como devemos escrever nomes próprios?</li> <li>• Observe o conto lido em sala e compare com seu texto. Repare que quando um mesmo personagem fala, não precisa de dois travessões.</li> </ul> <p>Você sempre foi um aluno esforçado e dedicado, desde que te dei aula lá no sexto ano. Não esperava menos do seu trabalho. Continue sempre assim!! Parabéns!!</p>
---

**Figura 83:** Modelo do bilhete recebido pelo aluno Jeremias

<ul style="list-style-type: none"> <li>• Escreva o trabalho final com a caneta.</li> <li>• Observe todas as palavras sublinhadas no seu texto. Procure no dicionário como é a grafia delas.</li> <li>• Observe as palavras circuladas no seu texto. Vamos substituí-las ou retirá-las?</li> <li>• Releia novamente a história que você escolheu. Como ela termina?</li> </ul> <p>Admiro muito seu esforço e dedicação por sempre dar o seu melhor. Você é ótima. Uma aluna comprometida, assídua, comportada, educada e muito esforçada. Parabéns!!</p>
---

**Figura 84:** Modelo do bilhete recebido pela aluna Marina

Dos 15 alunos que fizeram a diagnose inicial, 12 produziram a atividade final com sucesso, 2 faltaram as últimas aulas e não completaram a última etapa e uma aluna não alcançou o resultado esperado. Os outros 07 alunos deveriam retextualizar a partir da HQ da atividade 07, entretanto 02 alunos pediram para tentar fazer de outra história que se interessaram e o trabalho ficou muito bom, 01 aluno, que frequentava pouco as aulas e não havia feito nenhuma atividade anterior, também quis fazer, mas não obteve um resultado satisfatório.

Os critérios utilizados para fazer o comparativo entre as duas produções (a diagnóstica e a final) foram baseados nas concepções de Marcuschi (2005) e Dell'isola (2007) sobre retextualização, sendo assim, a escrita precisa assentir com o texto base, podendo até

haver inserção ou substituição de algum elemento linguístico, mas o conteúdo do texto original deve ser mantido; é necessária ser uma produção coerente já que a sintaxe influencia a semântica, uma pontuação mal inserida, o uso trocado de uma palavra parônima ou homônima homófono ou uma escrita confusa influenciam no momento da leitura e, por fim, é primordial estar inserida no formato do gênero escolhido, neste caso, o conto, pois é de suma importância que os alunos sejam capazes de identificar as características que compõem os diversos gêneros, afinal é fundamental que os alunos estudem os gêneros “devido ao valor pragmático, pois os procedimentos que configuram esse estudo visam a tornar o usuário apto a converter o sentido em alguma forma de ação.” (DELL’ISOLA, 2007, p.39)

Comparando o texto da diagnose dos 15 alunos que participaram com o da versão final dos 13 alunos que fizeram esta última atividade, já que 02 alunas não produziram a versão final, obtêm-se os seguintes resultados em relação aos critérios estabelecidos para análise:

**Tabela 24:** Critério 1 do processo de retextualização

Critério 1: Escrita estar de acordo com o texto base	
Diagnose inicial	Atividade final
Nenhuma das 13 produções	12 produções

Embora alguns alunos tenham se aproximado do texto original na diagnose, é preciso que todos os detalhes contidos na HQ e que sejam relevantes para o entendimento da história estejam inseridos no conto, seja a expressão facial ou o gesto de algum personagem, seja a descrição detalhada de uma ação, qualquer elemento relevante para a compreensão da história precisa estar presente na retextualização.

**Tabela 25:** Critério 2 do processo de retextualização

Critério 2: Ser uma produção coerente	
Diagnose inicial	Atividade final
05	12

Apesar de, na diagnose inicial, a maior parte dos alunos cometer inadequações de escrita, o que não foi analisado neste trabalho, 05 alunos apresentaram uma produção coerente, ou seja, a pontuação estava delimitada, assim como as falas dos personagens, não havia estruturas truncadas, nem excessos de marcas interacionais e as opções léxicas iam ao

encontro do que acontecia na HQ. Já na atividade final, o número de produções coerentes aumentou para 12.

**Tabela 26:** Critério 3 do processo de retextualização

Critério 3: Estar inserido na estrutura do gênero conto	
Diagnose inicial	Atividade final
07 produções	12 produções

Em relação à estrutura do gênero conto, levou-se em conta as produções, tanto na diagnose inicial quanto na final, que apresentavam espaço na paragrafação, que delimitavam os elementos da narrativa ou do enredo, por exemplo, descreviam o lugar onde se passava a história e inseriam os personagens pelo nome, e que faziam conexões entre os parágrafos, sendo possível ao leitor identificar a situação inicial, o conflito, o clímax e o desfecho da história.

Abaixo serão expostas as diagnoses finais produzidas pelos 06 alunos cujas atividades foram acompanhadas desde a diagnose inicial.



**Figura 85:** História escolhida pela aluna Rosinha

Mônica estava andando na rua de repente viu  
 picolé "SLEP! SLEP!" e Gelêlinha e Cação estavam atrás  
 de um arbusto como se fosse de guerra vai apresentar a qualquer  
 momento.

E quando a mônica passou bem na frente do  
 arbusto Gelêlinha e Cação gritaram assustando ela.

- MÔNICA GORDUCHA! GORDUCHA!

Então mônica gritou deixando a picolé cair

- mentira!! eu não sou nada disso!! E então ela arrastou  
 eles pela rua falando.

- Eu vou provar! Venham! vamos decidir de uma vez por  
 todas! e as meninas assustadas tentaram fugir. Então  
 ela saltou ele e falou.

- vamos até a farmácia para eu me pesar na frente  
 de vocês! e eles apenas olharam para ela e foram!

E chegando lá na farmácia na frente da balança  
 ela falou com muita confiança.

- Sim, sim! quem dirá a verdade não é a Balança!

Então ela se preparou na balança dizendo.

- Assim que eu puser os meus pés sobre ela, vocês  
 verão que não tenho nada de guarda e...

E quando ela ia pisar na balança ela abriu os  
 olhos e a balança não mais lá e ela e Gelêlinha  
 ficaram confusos quando eles viraram, a  
 balança estava correndo e os... Gelêlinha  
 e Cação ficaram como se fossem confusos e mônica  
 desapercebida.

Figura 86: Atividade final realizada pela aluna Rosinha

Na diagnose inicial, a aluna Rosinha apresentou um texto próximo ao original, entretanto para a história ficar mais próxima ao texto base era preciso que se atentasse em inserir a expressão facial, as emoções dos personagens, além de fazer modificações na estrutura do texto para ficar adequado ao gênero conto. Na versão final, ela se atenta a esses elementos, como por exemplo, descrevendo a reação dos personagens ao visualizarem a Mônica logo no primeiro parágrafo, além de caracterizar em outras partes do conto: "E ela

falou com muita confiança.” “Cebolinha e Cascão ficaram com cara de confusos e Mônica decepcionada.”

Em relação à estrutura e à paragrafação, há um aperfeiçoamento, visto que, na atividade inicial, a aluna usava o underline em vez de utilizar o travessão nos diálogos, na versão final, percebe-se um cuidado com a métrica dos parágrafos, ficando nítido, mesmo sem a leitura do texto, que se trata de uma narrativa, não de um poema ou uma notícia.

Embora continue utilizando onomatopeias (“Slep! Slep!”) para ilustrar a narrativa, mesmo sendo um recurso mais usual de gêneros mistos como a HQ, percebe-se que conseguiu fazer a retextualização para o gênero conto.



Figura 87: História escolhida pelo aluno Jeremias

Num belo dia, Cássio estava saltando pra  
lata traste, com um papel na mão. Ro-  
naldinho estava brincando com a lab,  
quando viu Cássio correndo triste, corren-  
do ele e perguntou.

- Cássio, Espere!! O que aconteceu?  
Cássio falou para ele e respondeu.

- Tirei zero na prova de matemática!  
Ronaldinho pensando falou.

- Hum... Não fica assim! Ânimo! Se não  
estudar bastante, dá pra melhorar  
a sua média até o final do ano!  
Cássio chateado falou.

- Entêndade! mas é muito chato tirar  
um zero!  
Ronaldinho alegre respondeu.

- Pense positivo! O zero é um círculo...  
e círculo te lembra o que  
Cássio respondeu.

- Uma lata!  
Ronaldinho contente respondeu.

- Viu como tudo tem dois lados?  
Cássio alegre respondeu.

- Valeu Ronaldinho!  
Cássio todo alegre foi correndo pra  
mestra a prova para sua mãe.  
Chegando lá a mãe dele estava arru-  
mando a lata.

Quando o Cássio chegou e falou.

- Mãe! tirei uma lata na prova de matemá-  
tica.  
A mãe dele ficou sem entender como ele tin-  
ha tirado uma lata na prova de matemática

Figura 88: Diagnose final do aluno Jeremias

Em sua diagnose inicial, o aluno Jeremias já havia se aproximado do texto base, entretanto faltavam elementos que deixassem a história mais completa, como por exemplo, a

reação do Ronaldinho nos quadrinhos não estava presente no primeiro conto do aluno, mas foi inserida na versão final: “Ronaldinho alegre respondeu”; “Ronaldinho contente respondeu”.

Do mesmo modo, na sua primeira escrita, o aluno encerra a história sem descrever a reação da mãe de Assis, já na versão final, ele encerra o texto focando nesse ponto que compõe uma das partes principais da hq.

O texto está coerente, embora apresente ainda algumas inadequações de escrita, como a separação da palavra “tinha” no último parágrafo. No entanto, essas falhas não interferem na semântica da história, sendo possível para o leitor compreender a intenção do autor do texto.

Sendo assim, considera-se que o aluno alcançou os 03 critérios avaliativos, conseguindo realizar o processo de retextualização.



Figura 89: História escolhida pelo aluno Penadinho

Um belo dia, anjinho estava de boas em  
 seu lugar, quando de repente caiu um  
 pastel em sua salada, ele ficou e olhou  
 sem entender nada, continuou em sua  
 ruína. Quando de repente caiu outra  
 em sua salada, ele olhou para cima  
 procurando de onde estava vindo os  
 pastéis, do nada começou a cair um  
 atrás do outro até que ele olhou para  
 baixo e viu o Seu Manoel, passando com  
 seu carrinho de pastel. Anjinho neste ponto  
 reclamou:  
 - Seu Manoel, não é mais que os seus pastéis  
 estão com muito pouco de sal, não?  
 Manoel estava feliz de não perceber  
 atrás do pastel.

**Figura 90:** Diagnose final do aluno Penadinho

A produção do aluno Penadinho, na atividade diagnóstica inicial, foi considerada mediana, pois o texto apresentava uma pontuação misturada e confusa, tornando a história de difícil compreensão. O personagem Seu Manoel, fundamental para a conclusão das ações ocorridas na narrativa, não fora mencionado. Do mesmo modo, na descrição das cenas pelo

aluno, parecia que diferentes pessoas acertavam o personagem Anjinho com pastel, visto que os verbos utilizados estavam conjugados na terceira pessoa do plural: “Quando *derrepente* acertaram outros e outros.”

Analisando a produção final, percebe-se que as constantes atividades propostas nas etapas de mediação fizeram com que o aluno conseguisse evoluir na retextualização entre os gêneros.

O primeiro fator a ser observado é a demonstração da compreensão da HQ escolhida, tendo em vista a descrição detalhada das cenas e a inserção do personagem Seu Manoel para a identificação de onde estavam vindo os pastéis.

A mudança no uso da pontuação é perceptível, o texto encontra-se bem pontuado, completamente diferente da diagnose. Destaca-se o uso da referenciação para evitar a repetição logo no primeiro parágrafo: “Um belo dia, Anjinho estava de boa *em seu lugar*, quando de repente caiu um pastel em sua cabeça, ele parou e olhou sem entender nada, continuou *em sua nuvem*.” Para mencionar o local onde Anjinho se encontrava, ele faz uso das duas construções que foram destacadas propositalmente para a percepção da referenciação.

Nota-se que o aluno realiza as adequações necessárias ao retextualizar o gênero HQ no gênero conto. Interessante observar que nesse processo, ele insere uma linguagem jovem, atual, do seu cotidiano, em meio ao uso da variedade culta. O gênero como instrumento de interação social para DELL’ISOLA (2007, p. 22) “é lugar de transformação, de enriquecimento de possibilidades.” E, essa transformação é visível no conto produzido por Penadinho, pois ele desenvolve sua narrativa em cima de uma história predominantemente com linguagem não-verbal a partir do uso concreto da língua, das situações de fala do dia a dia em que ele está inserido: “Anjinho estava *de boa* em seu lugar.” “*Do nada* começou a cair um atrás do outro.”

Como mencionado em outras atividades, o uso do dicionário e da internet para pesquisar palavras que gerassem dúvidas eram permitidos, principalmente, após a atividade 09, em que os alunos receberam as orientações para observar a escrita de algumas palavras. A retextualização feita por este aluno é uma das poucas que apresenta quase nenhuma inadequação de escrita na versão final.

Portanto, considera-se que este aluno alcançou os 03 critérios avaliativos, a preservação do conteúdo do texto base; a estruturação no gênero solicitado, o conto e a coerência no processo de escrita; desenvolvendo, com sucesso, o processo de retextualização.



Figura 91: História escolhida pela aluna Denise

Em um belo dia, Magali encontra  
 o seu amigo e ele estava com uma  
 bandeja nas mãos. Nessa bandeja tinha  
 um milk shake e uma bannuque dele. Ele  
 - Magali! que bom que te encontrei.  
 Magali estava sorridente quando viu o  
 seu amigo com a lanchar e ofereceu para ele:  
 - Será que você poderia...  
 Ele nem terminou de falar e a  
 Magali nem esperou o amigo terminasse  
 de falar e comeu a lanchar dele todo, ele ficou  
 sem bandeja nada:  
 - O maluco meu tênis - concluiu o amigo

Figura 92: Diagnose final da aluna Denise

Na atividade diagnóstica, a aluna Denise não havia conseguido compreender a história presente no texto base, acreditando que o personagem Nimbus havia oferecido o lanche para Magali. Também fez modificações, alterando o que, de fato, acontecia no enredo, como mencionando outras situações em que os personagens se encontravam e lanchavam juntos, o que não é exposto em nenhum momento da história.

O que aparentava era que a aluna entendia que cada quadrinho representava uma história diferente. Tanto que, nas atividades posteriores, as de compreensão textual, alegou que tinha dificuldades na interpretação de histórias em quadrinhos e não entendia como devia ser lida, se era na vertical ou na horizontal.

Após a sequência de exercícios fundamentados na metacognição, foi demonstrando uma evolução tanto na compreensão quanto na escrita de textos. Logo, é possível perceber, na atividade final, que conseguiu compreender e desenvolver a narrativa a partir da HQ escolhida.

Na versão final, a aluna narra as sequências de cada ação e utiliza as reticências como recurso estilístico de pausa, gerando uma expectativa para o que ocorrerá depois, que é descrito na fala final do personagem, encerrando a narrativa.

As palavras escritas inadequadamente e marcadas após a aplicação da atividade 09 foram substituídas pela forma adequada, o que identifica que a aluna leu o bilhete entregue a ela e procurou fazer as adequações indicadas. Ademais, há paragrafação, uma grafia legível e as falas estão bem delimitadas no texto, assim como faz uso de verbos dicendi como o “falar” para introduzir a fala do personagem Nimbus.

Ressalta-se que ela não utiliza o nome do personagem pois o desconhecia. Na apresentação dos personagens, ocorrida na atividade 1, o quarteto principal da Turma da Mônica foi o principal a ser mostrado (Mônica, Magali, Cascão e Cebolinha), outros personagens foram até mencionados, mas é preciso destacar a genialidade de Maurício de Souza de sempre inserir novos personagens, embora o Nimbus já faça parte das histórias desde 1994<sup>3</sup>, muitos alunos não o conheciam e seriam precisos muitos tempos de aula para explicar e apresentar todos os componentes da Turma da Mônica.

A narrativa da aluna Denise ficou coerente, fundamentada na estrutura do gênero conto sem perder o sentido do texto original. A produção da aluna passou de uma atividade diagnóstica considerada insuficiente para um processo de retextualização eficiente.

---

<sup>3</sup> Informação retirada do site <https://monica.fandom.com/pt-br/wiki/Nimbus> acesso em: 23/03/2020



O conto apresentado pelo aluno Luca na diagnose inicial repetia um elemento lexicalizado e tipicamente produzido na fala que é o uso do “aí”, mencionado 06 vezes durante todo o texto. Ademais, utilizou esse mesmo elemento no lugar da pontuação e esqueceu-se de fazer um detalhamento das reações dos personagens durante as ações ocorridas na história, tornando o texto incompleto e confuso para o entendimento do leitor.

Na atividade final, já inicia o texto intitulado-o da mesma forma que aparece na HQ, “Forte como a Mônica”. A estrutura textual está organizada dentro do gênero solicitado, o conto, delimita as falas utilizando-se de travessão e introduz paragrafação em sua narrativa.

Em relação aos três critérios avaliativos, pode-se concluir que o aluno conseguiu alcançá-los. O conto está de acordo com o texto base, contendo as descrições das ações e as reações dos personagens: “Ele saiu andando com raiva”, “ela ficou sem entender nada.”

Do mesmo modo, a escrita está coerente, embora haja a repetição do “e” no último parágrafo, o que não prejudica a leitura da narrativa e que, possivelmente, foi utilizado pelo aluno como um recurso coesivo. Novamente ressaltando que para que o aluno conhecesse outras formas de fazer a coesão seriam necessárias mais aplicações ou fazer mediações específicas para esse tema. Embora coesão faça parte do currículo escolar e seja trabalhada durante as aulas, cada aluno tem seu tempo de assimilação do conteúdo e, muitas vezes, para que consiga compreender por completo determinados assuntos é preciso de um reforço contínuo, o que nem sempre é possível.

Ressalta-se também que coesão precisa ser trabalhada desde o início da educação básica de acordo com a BNCC (2016) que sugere, a partir do 3º ano do ensino fundamental, vários descritores cujas habilidades referem-se à coesão textual. Se essas habilidades forem estimuladas em todas as séries, a possível tendência será os alunos apresentar maior facilidade na produção de seus textos.

E, por fim, na produção do aluno, podem ser percebidas as características típicas do gênero conto: texto em prosa, narrativa curta, além da presença dos elementos da narrativa e do enredo.

Luca realizou as correções ortográficas orientadas a partir da atividade 09, mas, por si próprio, após reler, fez algumas modificações na sua escrita, por isso há a repetição, várias vezes, do pronome “ele” em vez de utilizar-se de outro referente, o que também não afeta a compreensão, pois se percebe que só há dois personagens na história: Mônica e Cebolinha. Logo, o “ele” só pode se referir ao personagem masculino.

O aluno participou das 08 etapas até chegar ao processo final, iniciado na escolha do texto, passando pelas atividades de reconhecimento dos gêneros e de compreensão textual até



Um dia tinha uma menina chamada  
 Maria. Quando ela viu colocar a mão  
 na tomada o cabelinho pegou ela de  
 surpresa e gritou sem assustado para  
 ela não colocar porque aquilo podia  
 ocorrer muitos acidentes, ela uma bebê  
 não fala que estava fazendo. Nesse  
 ela explicou que não podia fazer  
 aquilo porque não sabia usar o fio  
 para ela tinha um outro lugar e ela  
 falou nervoso e falou que tinha  
 que ficar de olho nela porque ela é  
 uma criança não sabe que faz. A  
 mãe foi para outra parte da casa  
 na cozinha e se aproximou perto de  
 uma mesa e pegou a colher da  
 da mesa que um dia tinha uma  
 garra de vidro novamente cabelinho de  
 ela de surpresa de novo e pegou ela  
 de surpresa e não entendeu. E ficou  
 parada assustado e foi novamente tirar  
 ela de perto e explicou que não podia  
 fazer aquilo porque poderia ocorrer muitos  
 acidentes e quando ela foi retirar  
 a colher da mesa de repente ela foi para  
 outra parte da casa sem ela ir e  
 de repente ela pegou a mão no fogo e  
 ela gritou, com ele e não adiantou que  
 ela continuou fazendo que não desistia.

**Figura 96:** Diagnóstico final da aluna Marina

Na atividade diagnóstica inicial, a aluna Marina entregou um texto que destoava do texto base, em meio a uma escrita confusa, numa estrutura sem paragrafação. Em tese, a aluna descrevia o que identificava na ação mostrada em cada quadrinho o que difere do que,

realmente, acontece no todo, visto que HQs são repletas de inferências e detalhes que dependem do conhecimento prévio do leitor para que façam sentido.

Apesar de ter participado de todas as atividades e até ter obtido bons resultados nas atividades metacognitivas voltadas para a compreensão textual, não conseguiu, novamente, concluir o processo de retextualização.

A aluna tenta desenvolver, de forma mais coerente, o que acontece em cada sequência da história, mas omite o fator principal que está presente no último quadrinho: o desespero do Cascão ao ver o Cebolinha levando Maria para lavar as mãos.

Em relação à estrutura, não há introdução à paragrafação e o uso da pontuação aparece restrito. Portanto, a aluna não conseguiu alcançar, de forma satisfatória, nenhum dos 03 critérios avaliativos, mesmo tendo participado das 08 etapas para o desenvolvimento do processo de retextualização. Embora tenha escrito um texto em prosa dentro de uma narrativa curta, não configurou uma retextualização verdadeira, pois o principal não foi estabelecido que é compreender o texto escolhido para manter o sentido na retextualização.

Nesta última etapa, houve o preenchimento do *card* pelos 23 alunos que participaram da atividade final.

**Tabela 27:** Respostas do card referentes à atividade final de retextualização

Respostas do <i>card</i> referentes à atividade final de retextualização			
	Sim	Não	Mais ou menos
Parágrafo	21	2	
Pontuação	23		
Iniciais maiúsculas	23		
Ortografia	19	4	
Letra legível	18	1	4
Releitura	20	3	

Analisa-se que a maioria dos alunos, no encerramento das atividades, afirmou fazer a releitura, também se percebeu uma melhora na caligrafia e uma tentativa de entregar o trabalho com uma escrita adequada. Alguns textos apresentaram marcas de corretivo, pois após relerem e fazerem as adequações, foi sugerido que reescrevessem para ficar mais apresentável, mas, infelizmente, a maioria dos alunos não realizou esse comando, pedindo para entregarem daquela forma, alegando que já era a terceira vez que refaziam o mesmo texto.

#### 4.12 Análise dos alunos sobre as atividades realizadas

O semestre já estava no fim, faltavam poucos dias para a semana de provas finais, a professora pensou na possibilidade de fazer uma exposição dos trabalhos dos alunos, no entanto, fora um ano com muitos feriados e com outras intervenções (falta d'água constante, jogos interclasses, feira de ciências e outras situações) que, geralmente, caíam nos dias das aulas de Língua Portuguesa, por isso o plano não pôde ser executado. Então, resolveu elaborar dois momentos em aula para que os alunos pudessem analisar se houvera ou não eficácia no trabalho.

No primeiro momento, os alunos receberam o texto da diagnose, o texto final produzido e as atividades realizadas em aula para compararem e, se quisessem, trocar de textos com os colegas. Foi um momento mais dinâmico e descontraído do qual 24 alunos participaram.



**Figura 97:** Alunos no primeiro momento da aula

No segundo momento, receberam um questionário para avaliarem as atividades aplicadas, novamente, de forma anônima e sem a intervenção da professora, que só lia as questões e tirava dúvidas caso não entendessem o que fora questionado.

As tabelas a seguir mostrarão o resultado correspondente a cada pergunta, as respostas foram colocadas de acordo com o que os alunos escreveram:

**Tabela 28: Respostas da pergunta 1**

Que tipo de leitura você costuma fazer?	
Redes sociais	7 alunos
WhatsApp	6 alunos
Facebook	5 alunos
Livros	4 alunos
Memés na internet	4 alunos
Histórias em quadrinhos	2 alunos
Sites diversos na internet	2 alunos
Mangá	2 alunos
Twitter	2 alunos
Instagram	1 aluno

A resposta dessa pergunta já era esperada, a maioria dos alunos fica, a maior parte do tempo, conectada ao celular ou ao computador, o que pode ser pensado como uma possível causa de tantas inadequações de escrita, visto que a maioria das pessoas não tem preocupação em utilizar a variedade culta nesse meio e muitas também não possuem letramento suficiente para utilizá-la.

Destaca-se o fato de, pelo menos, alguns alunos ainda consumirem textos com uma escrita mais elaborada como no caso dos livros, dos mangás e dos quadrinhos, as duas últimas por ser um texto multimodal, apresentam vários elementos que permitem ao aluno fazer associações e inferências.

**Tabela 29: Respostas da pergunta 2**

Quando e onde você teve contato com histórias em quadrinhos pela primeira vez?	
Em casa	9 alunos
Na infância	9 alunos
Na aula de Língua Portuguesa	5 alunos
Na escola	1 aluno

Esta pergunta deveria ter sido feita antes de o trabalho ser iniciado, entretanto a pesquisadora só pensou neste questionário após a aplicação das atividades iniciais. Ao mencionarem a aula de Língua Portuguesa, referem-se ao ano de aplicação desta pesquisa, 2019, deduz-se que, por isso, uma parte da turma tenha sentido tanta dificuldade de ler e compreender os quadrinhos, pois esse contato era novo, não vinha da infância como acontecera com outros alunos.

**Tabela 30:** Respostas da pergunta 3

Qual foi a primeira história em quadrinhos que você se lembra de ter lido?	
Turma da Mônica	11 alunos
Naruto	06 alunos
Menino Maluquinho	03 alunos
Dragon Ball	02 alunos
Ronaldinho Gaúcho na Turma da Mônica	01 aluno
One Piece	01 aluno
Marvel	01 aluno
Homem- aranha	01 aluno

A maioria da turma iniciou sua leitura de quadrinhos com a Turma da Mônica fosse no ambiente familiar ou no ambiente escolar, o que pode demonstrar a preferência deles na escolha dessas histórias para serem utilizadas nesta pesquisa.


**Tabela 31:** Respostas da pergunta 4

Você já conhecia as histórias da Turma da Mônica?	
Sim	22
Pela televisão	1
Um pouco	1

Esta é uma pergunta que, depois de realizada, a pesquisadora refletiu que poderia ter elaborado de outra forma, ou seja, indagando os alunos onde eles conheceram essas histórias, se conheciam por outras pessoas lendo e comentando ou por já ter tido contato anteriormente, pois, do modo como fora formulada, fica inviável de saber em qual momento o aluno teve este contato inicial.

**Tabela 32:** Respostas da pergunta 5

Qual é a sua opinião sobre o trabalho realizado em sala de aula com as histórias em quadrinhos da Turma da Mônica?	
Interessante	06 alunos
Legal	05 alunos
Muito bom	04 alunos
Bom	04 alunos
Criativo	02 alunos
Ótimo	01 aluno
Cansativo	01 aluno
Chato	01 aluno

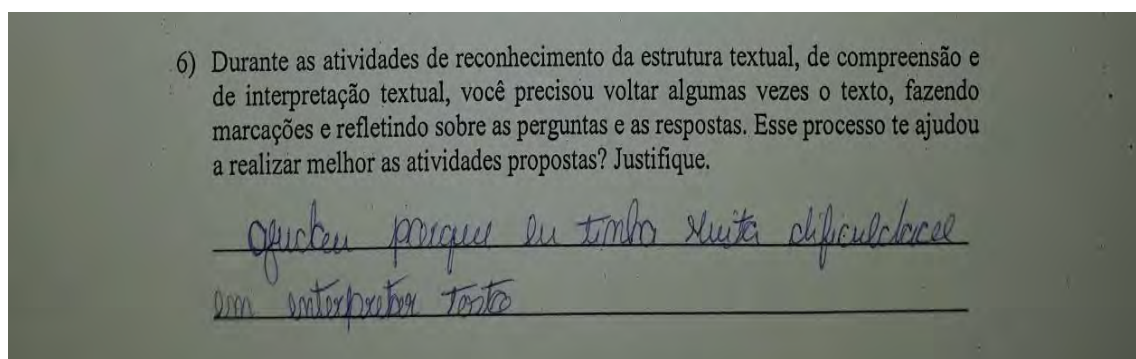


**Figura 98:** Resposta 05 de um aluno

Muitas vezes, a quantidade de respostas ultrapassará a do número de alunos, pois alguns mencionavam mais de uma opção. Analisando a tabela acima, percebe-se que, para praticamente todos, as atividades realizadas foram avaliadas positivamente, até o aluno que respondeu que havia achado chato justificou a importância para o letramento deles.

**Tabela 33:** Respostas da pergunta 6

Durante as atividades de reconhecimento da estrutura textual, de compreensão e de interpretação textual, você precisou voltar algumas vezes o texto, fazendo marcações e refletindo sobre as perguntas e as respostas. Esse processo te ajudou a realizar melhor as atividades propostas? Justifique.	
Sim	24 alunos
Não	0 alunos

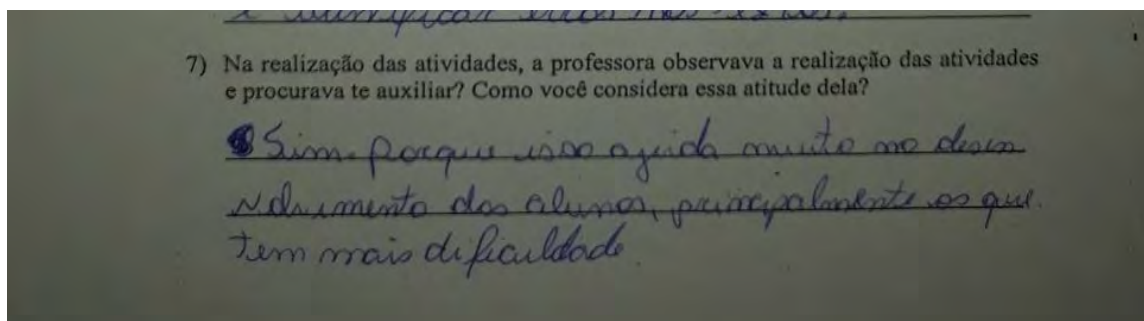


**Figura 99:** Resposta 06 de um aluno

Todos os alunos admitiram que a utilização das estratégias metacognitivas foram importantes e satisfatórias para que ultrapassassem a barreira da dificuldade que tinham em ler, interpretar e compreender o texto.

**Tabela 34:** Resposta da pergunta 7

Na realização das atividades, a professora observava a realização das atividades e procurava te auxiliar? Como você considera essa atitude dela?	
Sim	24 alunos
Não	0 alunos



**Figura 100:** Resposta 07 de um aluno

As respostas dos alunos demonstram que todo o trabalho realizado foi significativo para eles, principalmente, para que percebessem e conseguissem desenvolver meios para melhorar a leitura e a compreensão textual. O papel da professora como mediadora também foi reconhecido por eles como relevante para esse processo.


#### **4.13 Análise geral do desempenho dos alunos**

Dos 15 alunos que participaram da diagnose inicial, nenhum obteve um aproveitamento relevante nos 03 critérios estabelecidos para se ter um processo completo de retextualização, sendo eles: manter o sentido do texto base, apresentar uma escrita coerente e adaptar a produção no gênero textual desejado, já que todos os textos apresentavam falhas que prejudicavam o alcance, de pelo menos, um desses critérios.

Já na atividade final, dos 23 alunos participantes, apenas 02 não conseguiram realizar o processo de retextualização, ressaltando que dos 23 apenas 13 participaram também da diagnose inicial. A aluna Marina foi um das que não alcançou o resultado esperado, embora tenha participado de todas as aulas, as atividades propostas não foram suficientes para que conseguisse desenvolver uma produção eficiente. O outro aluno, que será denominado de Horácio, trabalhava além de estudar, por isso raramente ia às aulas. No dia da aplicação da atividade final, pediu para fazer e não conseguiu realizar o processo visto que não participara de nenhuma etapa anterior.

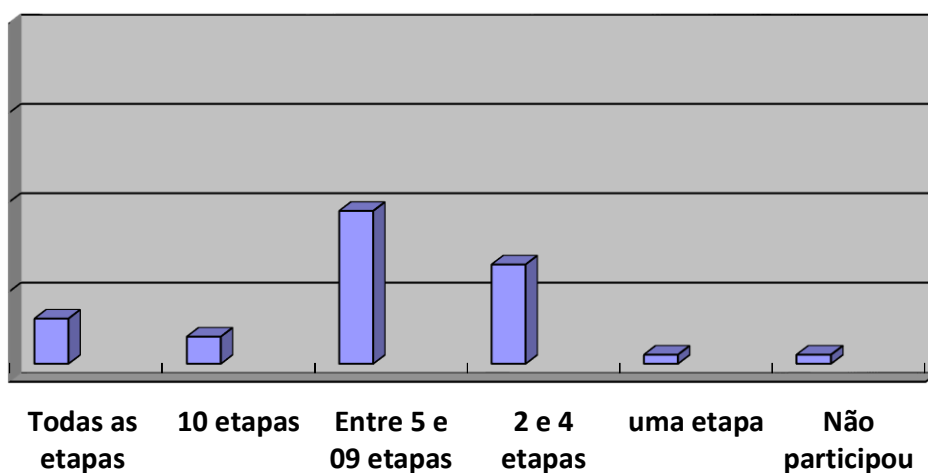
Vale destacar outros dados importantes referentes a esta pesquisa.

Gráfico 01: Participação dos alunos nas atividades



O gráfico acima demonstra a participação dos alunos desde a atividade diagnóstica até a atividade final, percebe-se que a participação dos alunos foi de forma crescente, só recuando novamente nas atividades 08 e 09, pois foram voltadas, preferencialmente, aos alunos que haviam participado da atividade diagnóstica.

Gráfico 02: Quantitativo dos alunos que participaram das atividades aplicadas



O gráfico representa o quantitativo de alunos que participaram das atividades desde a diagnose inicial até a final. Dos 38 alunos, apenas uma aluna não participou de alguma atividade, pois ela abandonou a escola logo nas primeiras semanas de aula e outro aluno participou apenas de uma, fora isso, pelo menos 02 atividades todos os discentes realizaram.

A aluna Marina, apesar de ter participado de todas as etapas, não conseguiu realizar a retextualização do texto escolhido, acredita-se que, para esta aluna, a aplicação de mais atividades seria necessária, pois mesmo ao relatar, na atividade 02, a dificuldade de interpretar textos, assim que começou a ter contato com as estratégias metacognitivas que visavam à competência leitora, em algumas etapas, apresentou uma evolução, entretanto, no momento de compreender o texto e de retextualizá-lo, a atividade não foi concluída com êxito.

Em contrapartida, nota-se que ocorreu uma evolução por parte do restante da turma, que foi aderindo às atividades propostas, vendo resultados e evoluindo a cada atividade aplicada. Este resultado só demonstra a eficácia de se envolver estratégias metacognitivas em sala de aula para levar o aluno a refletir sobre o que lê, a buscar respostas e a questionar, tornando-se um sujeito crítico, capaz de se autorregular para alcançar um objetivo.

Embora muitos outros aspectos precisassem ser trabalhados com a turma, principalmente, em relação ao uso adequado da ortografia, visou-se à leitura e à interpretação textual que levasse o aluno a retextualizar e perceber que havia sentido e coerência no texto produzido por ele.

## 5 CONSIDERAÇÕES FINAIS

Realizar o proposto nesta pesquisa foi, sobretudo, desafiador. A escolha por duas turmas de nono ano do ensino fundamental, com defasagem idade-série, formadas por alunos que se mostravam desestimulados, apresentando déficit de aprendizado significativo e relatando dificuldades na produção textual, na ortografia, na leitura, na interpretação e em outras áreas só demonstrava o quanto era importante repensar a prática docente para levar os alunos a vencer suas dificuldades. Pedir à coordenação da escola para fazer a troca por uma turma do regular, menor, com alunos mais disciplinados talvez trouxesse resultados magníficos. Mas o que fazer com esses discentes muitas vezes “esquecidos” dentro do espaço da sala de aula? Já que um projeto reuniu todos esses alunos em duas turmas, por que não dar a eles essa chance de aprender de modo diferenciado?

A utilização das estratégias metacognitivas na elaboração das atividades foi o fator mais relevante do trabalho. Os alunos foram estimulados a traçar hipóteses para chegar a um propósito, aprenderam a importância de fazer marcações, de reler um texto, de questionar o que estava sendo lido, de pensar em outras possibilidades para os acontecimentos narrados, de conseguir identificar os elementos e diferenciar as estruturas dos dois gêneros propostos, a HQ e o conto. Na análise do questionário respondido por eles, inclusive, todos afirmaram que essa recente forma desenvolvida, durante as aulas, havia sido eficaz.

Os comandos de natureza metacognitiva permitem aos alunos refletirem sobre o que leem, fazendo associações e interagindo com o texto, não mais utilizando o tão recorrente processo de cópia-colagem, que não estimula o aluno a compreender o texto lido, somente visa ao encontro de respostas. Quando se sugere comandos em que o aluno precisa voltar ao texto, destacar partes importantes, comparar situações, pensar sobre o que está respondendo, questionar-se por que está colocando aquela resposta, ou seja, criando suas hipóteses sobre o próprio aprendizado, ele estará metacognizando.

Da mesma forma, retextualizar foi algo novo para os alunos. No começo, aparentava ser uma atividade complexa, mas, no final, saíram-se muito bem. Embora ainda houvesse textos com inadequações de escrita, de concordância e de regência, as etapas fundamentais para o processo de retextualização foram cumpridas: a partir de um gênero multimodal como a HQ desenvolveram seus contos, adaptando-os dentro da estrutura adequada, sem perder o sentido do texto-base.

Após as aplicações das atividades e ao analisar todo o trabalho realizado, constatou-se que o objetivo proposto foi alcançado, ou seja, percebeu-se a ampliação do letramento dos alunos no processo de escrita por meio da retextualização e um avanço significativo na compreensão textual e na leitura a partir das atividades cujos comandos demandavam estratégias metacognitivas.

É relevante também constatar que um dos alunos que não conseguiu realizar a atividade final só participou de uma etapa, o que demonstra a importância da assiduidade, da participação e da prática para alcançar bons resultados. Os alunos foram estimulados a se monitorar, se autorregular, a encontrar seu estilo de escrita, a identificar características de um texto. Todos os alunos que conseguiram alcançar o resultado final passaram por, pelo menos, 05 etapas, logo tiveram suporte e conhecimento para produzir o resultado final.

Os objetivos específicos também foram alcançados, após as constantes atividades sobre as características entre os dois gêneros, ao aplicar a atividade 05, cujo objetivo era os alunos identificarem as semelhanças e as diferenças entre o gênero HQ e o gênero conto, dos 23 alunos, apenas uma apresentou uma resposta que não remetia ao que fora perguntado. A partir desse resultado, comprovou-se que já eram capazes de fazer associações entre os gêneros.

Ao reescreverem o texto, eliminarem marcas de oralidade, substituírem termos repetidos, utilizarem referentes, analisarem o próprio texto e serem capazes de retextualizar um texto em outro, conclui-se que realizaram outro objetivo específico que visava à compreensão do processo de escrita.

A questão que moveu esta pesquisa referia-se sobre a forma como o professor de Língua Portuguesa poderia ampliar o letramento de seus alunos por meio da retextualização e ao propor estratégias metacognitivas para que solucionassem as dificuldades com a compreensão do texto. Ao planejar atividades que façam o aluno refletir sobre o processo que está desenvolvendo, levando-o a pensar, a criar hipóteses, a ler, a reler, a fazer marcações, a analisar textos de gêneros diferentes e a desenvolver um pensamento crítico sobre o que ele próprio escreve, o docente torna-se um mediador de todo o processo de ampliação do letramento do seu alunado.

Portanto, espera-se que a mediação realizada possa ser constantemente adaptada, já que cada aluno é único e cada turma apresenta uma realidade, para que outros alunos tenham a oportunidade de desenvolver seu processo de escrita e diminuir, de preferência sanar, suas dificuldades de leitura e de compreensão a partir de atividades que sejam realmente relevantes e significativas para seu letramento.

## REFERÊNCIAS

ABAURRE, Maria Luiza M.; ABAURRE, Maria Bernardes M. **Produção de texto**. São Paulo: Moderna, 2007.

BARCELLOS, Ana Maria Ferreira. Cognição de professores e alunos: tendências recentes na pesquisa de crenças sobre ensino e aprendizagem de línguas. In.: BARCELLOS, A.M.F; VIEIRA-ABRAHÃO, M.H. (orgs.) **Crenças e ensino de línguas: foco no professor, no aluno e na formação dos professores**. Campinas: Pontes Editora, 2006, p. 15-42.

BRASIL. Base nacional Comum Curricular. Disponível em: <http://basenacionalcomum.mec.gov.br/> Acesso em: 08 janeiro 2020.

BRASIL. Lei nº 9.394. Estabelece as diretrizes e bases da educação nacional. **Diário Oficial da República Federativa do Brasil**, Poder Executivo, Brasília, 20 dez. 1996. Disponível em: <portal.mec.gov.br>. Acesso em: 12 dezembro 2019.

BRASIL. Planos curriculares nacionais: Língua Portuguesa. Disponível em: <http://portal.mec.gov.br/seb/arquivos/pdf/livro02.pdf> Acesso em: 19 dezembro 2019.

BRAVIN, Angela Maria. Letramento escolar e linguagem em uso. In.: PALOMANES, Roza. (org.). **Letramentos e multiletramentos na escola: teoria e práticas**. Rio de Janeiro: Brasil Multicultural, 2018, p. 34-53.

BROWN, Ann L. **Center for the study of Reading**. Champaign, Illinois, 1982.

CAVALCANTE, Mônica; CUSTÓDIO Filho, Valdemar. Revisitando o estatuto do texto. **Revista do GELNE**, Piauí, v.12, n.2, 2010.

COSTA, Elis Regina da. Compreendendo relações entre estratégias de aprendizagem e a ansiedade de alunos do ensino fundamental de Campinas. **Psicologia: Reflexão e Crítica**, Porto Alegre, v.17, n.01, 2004.

DE LUCIA, Nelsi Lacon; HOCEVAR, Susana Ortega de. Cognición, metacognición y escritura. **Revista Signos**, Argentina, v.41, n.67, p. 231-255, jan. 2008.

DELL'ISOLA, Regina Lúcia. **Retextualização de gêneros escritos**. Rio de Janeiro: Lucerna, 2007.

EISNER, Will. **Quadrinhos e arte sequencial**. 3. ed. São Paulo: Martins Fontes, 1999.

FLAVELL, John H. Metacognition and Cognitive monitoring: a new area of Cognitive-Developmental Inquiry, **American Psychological**, USA, v. 34, n.10, p. 906-911, october 1979.

FREIRE, Paulo. **Pedagogia da Autonomia**. São Paulo: Paz e Terra, 1996.

G1.com. Como tirar o Brasil dos últimos lugares no ranking de educação? Disponível em: <https://g1.globo.com/mato-grosso-do-sul/especial-publicitario/eleva-educacao/noticia/como->

[tirar-o-brasil-dos-ultimos-lugares-no-ranking-de-educacao.ghtml](#). Acesso em 12 dezembro 2019.

GEHRARDT, Ana Flávia Lopes Magela. Teoria e conceitos na linguística cognitiva (in) compreensões, **Cad. Est. Ling.**, Campinas, v. 45, p. 21-32, jul./dez. 2003.

GEHRARDT, \_\_\_\_\_; VARGAS, Diego da Silva. A pesquisa em cognição e as atividades escolares de leitura. **Trab.Ling.Aplic.**, Campinas, v. 49, n.1, p. 145-166, jan./jun. 2010.

GEHRARDT, Tatiana Engel; SILVEIRA, Denise Tolfó (orgs.). **Métodos de pesquisa**. Porto Alegre: Editora da UFRGS, 2009.

GOTLIB, Nádía Battela. **Teoria do conto**. São Paulo: Editora Ática, 1985.

GUEDES, Gisele Gomes. Retextualização do conto mitológico à notícia: uma estratégia para o ensino da escrita. In.: PALOMANES, Roza. (org.). **Letramentos e multiletramentos na escola: teoria e práticas**. Rio de Janeiro: Brasil Multicultural, 2018, p.104-123.

HANKS, Willian F. **Língua como prática social: das relações entre língua, cultura e sociedade a partir de Bourdieu e Bakhtin**. São Paulo: Cortez, 2008.

HODGES, Luciana Vasconcelos dos Santos Dantas; NOBRE, Alena Pimentel Mello Cabral. O uso de estratégias metacognitivas como suporte à compreensão textual. **Revista Eletrônica de Educação**, Pernambuco, v. 6, n.2, p. 476-490, nov.2012.

HOUAISS, Antônio; VILLAR, Mauro de Salles. **Minidicionário da Língua Portuguesa**. Rio de Janeiro: Objetiva, 2004.

ILLERIS, Knud. **Teorias contemporâneas da aprendizagem**. Tradução: Ronaldo Cataldo Costa. Porto Alegre: Penso, 2013.

JOU, Graciela Inchausti de; SPERB, Tania Mara. A metacognição como estratégia reguladora da aprendizagem. **Psicologia: reflexão e crítica**, Porto Alegre, v. 19, n.2, p. 177-185, 2006.

KLEIMAN, Angela. **Os significados do letramento: uma nova perspectiva sobre a prática social da escrita**. Campinas: Mercado de Letras, 1995

LEFFA, Vilson J. **Aspectos da leitura**. Porto Alegre: Sagra- DC Luzzatto, 1996.

MARCONDES, Danilo. **Textos básicos de linguagem: de Platão a Foucault**. Rio de Janeiro: Jorge Zahar ed., 2009.

MARCUSCHI, L. A. **Da fala para a escrita: atividades de retextualização**. São Paulo: Cortez, 2005.

\_\_\_\_\_, Luis Antonio in DIONISIO, Ângela P.; MACHADO, Anna R.; BEZERRA, M.<sup>a</sup> Auxiliadora (Orgs.). In: **Gêneros textuais & ensino**. Ed. 2. Rio de Janeiro: Lucerna, 2003.

MATÊNCIO, Maria de Lourdes Meirelles. **Atividades de (re)textualização em práticas acadêmicas**: um estudo do resumo. Scripta, Belo Horizonte, v. 6, n. 11, 2002, p. 109-122.

NUNES, Adriana Carneiro Miranda; SALES, Laurênia Souto. O ensino da compreensão leitora no LD de Português: as estratégias metacognitivas de leitura como recurso à aprendizagem. **Trabalhos apresentados**. Pernambuco: CONEDU, 2018. Disponível em: <http://editorarealize.com.br/revistas/conedu/trabalhos/> Acesso em: 11 de novembro de 2019.

OGLIARI, Ítalo. **A poética do conto pós-moderno e a situação do gênero no Brasil**. 2010. 182f. Tese (Doutorado em Educação) Pontifícia Universidade Católica do Rio Grande do Sul –PUCRS, Porto Alegre, 2010.

PALOMANES, Roza Maria. O processamento metacognitivo no ato da leitura: repensando o ensino. **Cadernos de Letras da UFF Dossiê: A crise da leitura e a formação do leitor**, Rio de Janeiro, n. 52, p. 313-330, 2016.

PALOMANES, \_\_\_\_\_. A autorregulação da motivação para desenvolvimento da competência leitora. In: PALOMANES, Roza (org.). **Letramentos e multiletramentos na escola**: teoria e práticas. Rio de Janeiro: Brasil Multicultural, 2018, p.16-33.

PAZ, Demétrio Alves. O conto em língua portuguesa em sala de aula. **Via Atlântica**, São Paulo, n. 28, p. 261-276, 2015.

PORTAL INEP. Programa Internacional de Avaliação de Estudantes (PISA). Disponível em: <http://portal.inep.gov.br/web/guest/pisa> Acesso em: 12 agosto 2019.

RAMOS, Paulo. **A leitura dos quadrinhos**. São Paulo: Contexto, 2018.

REIS, Renata dos Santos. **Psicologia complexa e orientação educacional: Um resgate emocional, educacional e social de adolescentes em Seropédica**. 2018. 208f. Dissertação (Mestrado em Psicologia) – Pós-Graduação em Psicologia, Universidade Federal Rural do Rio de Janeiro, Rio de Janeiro, 2018.

ROJO, Roxane (org.). **Alfabetização e letramento**: perspectivas linguísticas. Campinas, SP: Mercado de Letras, 2006.

SOARES, Magda. **Letramento**: um tema em três gêneros. Belo Horizonte: Autêntica, 1998

THIOLLENT, Michel. Metodologia da pesquisa-ação. São Paulo: Cortez: Autores Associados, 1986.

TRIPP, David. Pesquisa-ação: uma introdução metodológica. **Educação e pesquisa**, São Paulo, v.31, n.3, p.443-466, set/dez 2005.

VERGUEIRO, Waldomiro. Uso das HQs no ensino. In.: RAMOS, Paulo. **A leitura dos quadrinhos**. São Paulo: Contexto, 2012, p. 7-30.

## Apêndices

### Atividade 02

- 1) Após fazer a leitura, estabeleça uma relação entre o título da história e os acontecimentos ocorridos.
- 2) Logo no primeiro quadrinho, o pai do Cascão utiliza a expressão “vapt-vupt”. O que significa essa expressão?
- 3) No decorrer da história, é apresentado um método criado por Cascão. Que método é esse e para que serve?
- 4) Qual é a reação apresentada por todos os personagens após Cascão utilizar seu método para ajudá-los? Como essa reação pode ser percebida na história?
- 5) Um dos personagens pede ao Cascão para encher sua bexiga. Por qual motivo esse personagem não consegue encher sua bexiga sozinho?
- 6) Observe:



Nesses quadrinhos, há o uso de onomatopeias. Que sons elas representam na sequência acima?

- 7) O que fez a bola da Mônica e da Magali ficar presa no muro?
- 8) Por qual motivo a Mônica e a Magali desistiram de continuar jogando vôlei?
- 9) Nos últimos quadrinhos, uma frase se repete várias vezes. É possível identificar quem está falando? Justifique.
- 10) No último quadrinho, há algo diferente no balão de fala do Cascão. O que é e para que está sendo utilizado?

## Comparação da primeira atividade com a resposta da professora

<p>1) Suas respostas estavam de acordo com a correção feita pela professora? Justifique.</p> <p>2) Você conseguiu compreender o que foi pedido nas questões? ( ) Sim ( ) Não ( ) Algumas.</p> <p>3) Se você respondeu “não”, explique o que atrapalhou sua compreensão do que foi pedido nas questões.</p> <hr/> <hr/> <hr/>
<p>4) Se você respondeu “algumas”, coloque abaixo quais você não compreendeu e explique o motivo.</p> <hr/> <hr/> <hr/>

## Elementos do conto

## Elementos do conto

- 1) Volte ao texto e sublinhe uma parte do texto, no primeiro parágrafo, que identifique qual é o tipo de narrador.
- 2) Releia a história e escreva abaixo quem são os personagens principais da história.
- 3) Volte ao texto e destaque de azul o parágrafo que mostra a situação inicial, ou seja, o tempo e o espaço onde ocorre a maior parte da história.
- 4) Agora volte ao texto e destaque, com outra cor, a parte do texto que mostra o conflito gerador, ou seja, um fato que muda a situação da história.
- 5) Releia o conto e circule a parte em que ocorre o clímax da história.
- 6) Volte ao texto e escreva abaixo qual foi o desfecho da história.

## Interpretação e compreensão do conto

- 1) Por que os meninos não queriam acreditar que na casa deles havia um ladrão na garage?
- 2) Descreva como era o ladrão:
- 3) O que, de fato, o ladrão estava fazendo na garage?
- 4) Você sabe o que significa a expressão “sono leve”? Se souber, coloque o significado abaixo, se não, pesquise na internet e escreva abaixo.
- 5) O que você acha que teria acontecido se os meninos tivessem feito algo, já que a mãe tinha um *sono leve*?
- 6) Relendo o texto, explique por que os meninos deram um pedaço de pão para o ladrão.
- 7) O narrador termina o conto com uma indagação sobre em que o ladrão poderia ter se transformado. Relendo o conto, ele ficou na dúvida de o ladrão ter se transformado em quê?
- 8) O que você acha que pode ter acontecido com o ladrão?
- 9) Releia o texto, há alguma palavra que você desconheça? Se houver, destaque e procure o significado no dicionário.

## Atividade 05

- 1) Leia os dois textos. É possível identificar o narrador no conto e na história em quadrinhos? Justifique.
- 2) Em que lugar se passa a história “Pânico”? Como você conseguiu identificar esse local?
- 3) Agora releia a história em quadrinhos. Em que lugar se passa a história? Como você conseguiu identificar esse local?
- 4) Leia o conto e destaque a situação inicial. Faça o mesmo com a história em quadrinhos.
- 5) Circule a situação de conflito que acontece no conto “Pânico”.
- 6) Circule a situação de conflito que acontece na história em quadrinhos.
- 7) Como que estava sendo a reação dos pais do aniversariante com toda aquela situação ocorrendo? Como você chegou a essa conclusão?
- 8) Relendo a história em quadrinho, como o Cascão estava reagindo ao fato de a Cascuda querer desligar o telefone? Como você percebeu essa reação?
- 9) Leia o conto e circule de azul o desfecho da história.
- 10) Agora faça o mesmo com a história em quadrinhos.
- 11) Ao ler o conto, parte a parte, você esperava esse final? Justifique.
- 12) Ao ler cada quadrinho inicial da HQ, já era possível identificar o final da história? Justifique.
- 13) Lendo as duas histórias, observando o que acontece nelas, o que você percebeu, em comum, entre o enredo da história em quadrinhos e o do conto?
- 14) Volte ao conto e destaque o título da história. Agora releia a história em quadrinhos e observe que a Hq não apresenta título. Você acha que o título do conto poderia ser utilizado na história em quadrinhos? Por quê?
- 15) Leia os dois textos. Há alguma palavra que você desconheça? Se houver escreva abaixo e procure o significado dela.
- 16) Tanto o conto quanto a história em quadrinhos são narrativas, ou seja, narram uma história. Ambas apresentam características em comum e também distintas. Leia os dois textos e preencha o quadro abaixo com o que você perceber de semelhante e de diferente entre a forma como as histórias foram narradas.

Semelhante	Distinto

## Questionário sobre as atividades realizadas

- 1) Que tipo de leitura você costuma fazer?
- 2) Quando e onde você teve contato com histórias em quadrinhos pela primeira vez?
- 3) Qual foi a primeira história em quadrinhos que você se lembra de ter lido?
- 4) Você já conhecia as histórias da Turma da Mônica?
- 5) Qual é a sua opinião sobre o trabalho realizado em sala de aula com as histórias em quadrinhos da Turma da Mônica?
- 6) Durante as atividades de reconhecimento da estrutura textual, de compreensão e de interpretação textual, você precisou voltar algumas vezes o texto, fazendo marcações e refletindo sobre as perguntas e as respostas. Esse processo te ajudou a realizar melhor as atividades propostas? Justifique.
- 7) Na realização das atividades, a professora observava a realização das atividades e procurava te auxiliar? Como você considera essa atitude dela?

## ANEXOS

### ANEXO A – Texto utilizado na atividade 03

#### O ladrão

Quem descobriu o ladrão na garage foi o meu irmão mais moço. Veio correndo nos contar, e a princípio não queríamos acreditar, porque embora nossa casa ficasse num bairro distante e fosse meio isolada, era uma quinta-feira à tarde e não podíamos admitir que um ladrão viesse nos roubar à luz do dia. Em todo caso fomos lá.

Espiámos por uma frincha da porta, e de fato lá estava o ladrão, um velhinho magro — mas não estava roubando nada, estava olhando os trastes da garage (que era mais um depósito, porque há tempo não tínhamos mais carro). Rindo baixinho e nos entendendo por sinais nós o trancamos ali.

À noite voltou a mãe. Chegou cansada, como sempre — desde a morte do pai trabalhava como costureira — e resmungando. Que é que vocês andaram fazendo? — perguntou, desconfiada — vocês estão rindo muito. Não é nada, mãe, respondemos, nós quatro (o mais velho com doze anos). Não estamos rindo de nada.

Naquela noite não deu para fazer nada com o ladrão, porque a mãe tinha sono leve. Mas espiávamos pela janela do quarto, víamos que a porta da garage continuava trancada — e aquilo nos animava barbaridade. Mal podíamos esperar que amanhecesse — mas enfim amanheceu, a mãe foi trabalhar e a casa ficou só para nós.

Corremos para a garage. Olhamos pela frincha e ali estava o velho ladrão, sentado numa poltrona quebrada, muito desanimado. Aí, seu ladrão! — gritamos. Levantou-se, assustado. Abram, gente — pediu, quase chorando — abram. Me deixem sair, eu prometo que não volto mais aqui.

Claro que nós não íamos abrir e dissemos a ele, nós não vamos abrir. Me deem um pouco de comida, então — ele disse — estou com muita fome, faz três dias que não como. O que é que tu nos dás em troca, perguntou o meu irmão mais velho.

Ficou em silêncio um tempo, depois disse: eu faço uma magia para vocês. Magia! Nos olhamos. Que magia, perguntamos. Ele: eu transformo coisas no que vocês quiserem. Meu irmão mais velho, que era muito desconfiado, resolveu tirar a limpo aquela história. Enfiou uma varinha pela frincha e disse: transforma esta varinha num bicho. Esperem um pouco — disse o velho, numa voz sumida.

Esperamos. Daí a pouco, espremendo-se pela frincha, apareceu um camundongo. É meu — gritou o caçula, e se apossou do ratinho. Rindo do guri, trouxemos uma fatia de pão para o velho. Nos dias que se seguiram ele transformou muitas coisas — tampinhas de garrafa em moedas, um prego em relógio (velho, não funcionava) — e assim por diante. Mas veio o dia em que batemos à porta da garage e ele não respondeu. Espiávamos pela frincha, não víamos ninguém. Meu irmão mais velho — esperem aqui vocês — abriu a porta com toda cautela. Entrou, pôs-se a procurar o ladrão entre os trastes: — Pneu velho, não é ele... Colchão rasgado, não é ele...

Enfim, não o achou, e esquecemos a história. Eu, particularmente, fiquei com certas dúvidas: pneu velho, não era ele?

SCLIAR. Moacyr. Histórias divertidas. São Paulo: Ática, 2003.

## ANEXO B – História em quadrinhos utilizada na atividade 05



## ANEXO C – Texto utilizado na atividade 05

## Pânico

O pai do aniversariante foi abrir a porta. Era outro pai.

— Vim buscar o Edmundo.

— Ah, o Edmundo.

— Acho que a turma chama ele de Bocó.

— O Bocó. Certo. Não quer entrar?

— Obrigado. Espero aqui.

O pai do aniversariante entrou na sala e anunciou: — Vieram buscar o Bocó!

Só consegui ser ouvido na terceira vez, porque a algazarra era grande.

— Bocó! Seu pai está aí.

Ninguém se apresentou.

— Edmundo? Tem algum Edmundo?

Ninguém. O aniversariante não sabia do Bocó. Nem se lembrava de tê-lo visto na festa. Pensando bem, não conhecia nenhum Bocó.

— Como não conhece? Ele está aqui. O pai dele veio buscar.

O pai e a mãe do aniversariante saíram pelo apartamento atrás do Bocó. Bateram na porta do banheiro, ocupado por oito meninas ao mesmo tempo. O Bocó não estava entre elas. Procuraram pelos quartos. No quarto do aniversariante tinha se instalado uma dissidência literária. Um grupo espalhado pelo chão lia as revistinhas do aniversariante. Nenhum deles era o Bocó. Mas um se chamava Edmundo.

— Tem certeza que seu apelido não é Bocó?

— Não. É Palito.

O pai e a mãe do aniversariante se entreolharam. E agora? Não podiam simplesmente dizer ao pai do Bocó que seu filho desaparecera. Decidiram reunir todos os convidados na sala. As meninas foram corridas do banheiro, os quartos foram esvaziados, todos para a sala.

— Quem é que se chama Edmundo? Você não, Palito.

Ninguém, além do Palito, se chamava Edmundo. E Bocó? Tinha algum Bocó no grupo? Nenhum.

Alguém sabia que fim levava o Bocó?

Loreta, uma gordinha de cor-de-rosa, levantou a mão. — Acho que o pai dele já veio buscar.

— Ai, meu Deus — disse a mãe do aniversariante, baixinho.

— Você viu o Bocó sair com alguém?

— Acho que vi. Com um homem.

— Como era o homem?

— Tinha uma barba preta.

— Ai, meu Deus — repetiu a mãe do aniversariante.

Precisavam dizer alguma coisa para o pai do Bocó. Mas o quê? Oferecer outra criança em lugar do Bocó? O Palito? "Ele é um pouco magro, mas olhe: damos esta gordinha de brinde". A responsabilidade era deles. Precisavam evitar o escândalo. Precisavam, antes de mais nada, ganhar tempo.

Foram até a porta.

— O senhor tem certeza que não quer entrar?

— Obrigado.

— Não nos leve a mal, mas o senhor pode provar que é pai do Bocó?

— Provar? Como, provar?

— Hoje em dia, todo cuidado é pouco.

— Mas é só trazer o Bocó aqui. Ele vai me reconhecer.

— Sei não. Criança é muito sugestível.

— Mas isto é um absurdo! Eu não tenho nenhum documento que diga "Pai do Bocó".

—

Uma foto.

— Tenho!

O pai do Bocó produziu uma foto. Ele, a mulher, o Bocó e outra criança, de colo. O pai do aniversariante pegou a foto, disse "Um momentinho", e levou a foto para a sala. A Loreta examinou a foto.

Confirmou que fora aquele Bocó que vira sendo levado pelo homem de barba preta. "Ai, meu Deus!", disse a mãe do aniversariante. O pai do aniversariante levou a foto de volta ao pai do Bocó.

— Ele não o reconheceu.

— O quê?!

O pai do Bocó tentou entrar no apartamento, mas foi contido pelo pai do aniversariante.

— Epa. Epa! Aqui o senhor não entra. Aliás, nem sei como entrou no prédio.

— Eu disse ao porteiro que vinha buscar uma criança na festa do 410.

— Vou falar com esse porteiro. Que segurança é essa? Deixam entrar qualquer um. Homem de barba preta...

— Homem de barba preta? — Perguntou o pai do Bocó.

— 410? — Perguntou o pai do aniversariante, dando-se conta.

— Que homem de barba preta?

— Este não é o 410. É o 510.

— Que homem de barba pre... Este é o 510?

--- Você bateu no apartamento errado.

— Aqui não é a festa de aniversário do Piolho?

— Não. É a festa de aniversário do Felipe. Foi por isso que seu filho não o reconheceu!

— Está explicado!

Os dois apertaram-se as mãos, e o pai do Bocó foi buscar o filho no apartamento de baixo, aliviado. A história só não acabou bem para a Loreta, que levou tanto safanão que chegou em casa sem o top do vestido.

VERISSIMO, Luís Fernando. Festa de criança. São Paulo: Ática, 2002. p. 4

## ANEXO D – Questionário de avaliação

1) Que tipo de leitura você costuma fazer?

fantasias

2) Quando e onde você teve contato com histórias em quadrinhos pela primeira vez?

na escola

3) Qual foi a primeira história em quadrinhos que você se lembra de ter lido?

Mônica

4) Você já conhecia as histórias da Turma da Mônica?

Sim

5) Qual é a sua opinião sobre o trabalho realizado em sala de aula com as histórias em quadrinhos da Turma da Mônica?

foi legal

6) Durante as atividades de reconhecimento da estrutura textual, de compreensão e de interpretação textual, você precisou voltar algumas vezes o texto, fazendo marcações e refletindo sobre as perguntas e as respostas. Esse processo te ajudou a realizar melhor as atividades propostas? Justifique.

sim porque eu tinha muita dificuldade em interpretar texto

7) Na realização das atividades, a professora observava a realização das atividades e procurava te auxiliar? Como você considera essa atitude dela?

eu acho melhor porque eu tinha muita dificuldade para entender as questões

- 1) Que tipo de leitura você costuma fazer?

livros e jornais

- 2) Quando e onde você teve contato com histórias em quadrinhos pela primeira vez?

em casa com meus pais

- 3) Qual foi a primeira história em quadrinhos que você se lembra de ter lido?

Superman

- 4) Você já conhecia as histórias da Turma da Mônica?

sim

- 5) Qual é a sua opinião sobre o trabalho realizado em sala de aula com as histórias em quadrinhos da Turma da Mônica?

que foi muito bom por que aprendi a ler e a escrever e a fazer as atividades propostas

- 6) Durante as atividades de reconhecimento da estrutura textual, de compreensão e de interpretação textual, você precisou voltar algumas vezes o texto, fazendo marcações e refletindo sobre as perguntas e as respostas. Esse processo te ajudou a realizar melhor as atividades propostas? Justifique.

sim, por que eu aprendi a ler e a escrever e a fazer as atividades propostas

- 7) Na realização das atividades, a professora observava a realização das atividades e procurava te auxiliar? Como você considera essa atitude dela?

sim, por que ela ajudava a fazer as atividades e a ler e a escrever

1) Que tipo de leitura você costuma fazer?

Por redes sociais

2) Quando e onde você teve contato com histórias em quadrinhos pela primeira vez?

Em casa

3) Qual foi a primeira história em quadrinhos que você se lembra de ter lido?

Turma da Mônica

4) Você já conhecia as histórias da Turma da Mônica?

Sim

5) Qual é a sua opinião sobre o trabalho realizado em sala de aula com as histórias em quadrinhos da Turma da Mônica?

Foi legal, aprendemos muitas coisas

6) Durante as atividades de reconhecimento da estrutura textual, de compreensão e de interpretação textual, você precisou voltar algumas vezes o texto, fazendo marcações e refletindo sobre as perguntas e as respostas. Esse processo te ajudou a realizar melhor as atividades propostas? Justifique.

Sim ajudou, porque podemos ver as coisas que erramos.

7) Na realização das atividades, a professora observava a realização das atividades e procurava te auxiliar? Como você considera essa atitude dela?

Sim, isso foi bom

1) Que tipo de leitura você costuma fazer?

os livros e revistas de história

2) Quando e onde você teve contato com histórias em quadrinhos pela primeira vez?

no letão na aula de português

3) Qual foi a primeira história em quadrinhos que você se lembra de ter lido?

Mônica

4) Você já conhecia as histórias da Turma da Mônica?

sim, eu conheço

5) Qual é a sua opinião sobre o trabalho realizado em sala de aula com as histórias em quadrinhos da Turma da Mônica?

foi bom porque ajuda a aprender

6) Durante as atividades de reconhecimento da estrutura textual, de compreensão e de interpretação textual, você precisou voltar algumas vezes o texto, fazendo marcações e refletindo sobre as perguntas e as respostas. Esse processo te ajudou a realizar melhor as atividades propostas? Justifique.

sim, ajudou bastante a entender o texto

7) Na realização das atividades, a professora observava a realização das atividades e procurava te auxiliar? Como você considera essa atitude dela?

sim, ela me ajudou bastante

1) Que tipo de leitura você costuma fazer?

Textos da Internet.

2) Quando e onde você teve contato com histórias em quadrinhos pela primeira vez?

Em casa.

3) Qual foi a primeira história em quadrinhos que você se lembra de ter lido?

da turma da mônica

4) Você já conhecia as histórias da Turma da Mônica?

Sim.

5) Qual é a sua opinião sobre o trabalho realizado em sala de aula com as histórias em quadrinhos da Turma da Mônica?

foi bom

6) Durante as atividades de reconhecimento da estrutura textual, de compreensão e de interpretação textual, você precisou voltar algumas vezes o texto, fazendo marcações e refletindo sobre as perguntas e as respostas. Esse processo te ajudou a realizar melhor as atividades propostas? Justifique.

Sim, eu consegui entender melhor

7) Na realização das atividades, a professora observava a realização das atividades e procurava te auxiliar? Como você considera essa atitude dela?

Sim. Uma atitude boa porque me ajudou mais ainda a entender.

1) Que tipo de leitura você costuma fazer?

Quadrinhos.

2) Quando e onde você teve contato com histórias em quadrinhos pela primeira vez?

Com meu pai.

3) Qual foi a primeira história em quadrinhos que você se lembra de ter lido?

Mônica.

4) Você já conhecia as histórias da Turma da Mônica?

Sim

5) Qual é a sua opinião sobre o trabalho realizado em sala de aula com as histórias em quadrinhos da Turma da Mônica?

É muito bom porque eu aprendo muito mais rápido.

É bom.

6) Durante as atividades de reconhecimento da estrutura textual, de compreensão e de interpretação textual, você precisou voltar algumas vezes o texto, fazendo marcações e refletindo sobre as perguntas e as respostas. Esse processo te ajudou a realizar melhor as atividades propostas? Justifique.

Sim porque eu não sabia muito bem.

Deu um jeito.

7) Na realização das atividades, a professora observava a realização das atividades e procurava te auxiliar? Como você considera essa atitude dela?

Sim, ela me ajudou de uma ótima maneira.

1) Que tipo de leitura você costuma fazer?

Só pela internet.

2) Quando e onde você teve contato com histórias em quadrinhos pela primeira vez?

Na infância.

3) Qual foi a primeira história em quadrinhos que você se lembra de ter lido?

Turma da Mônica.

4) Você já conhecia as histórias da Turma da Mônica?

Sim

5) Qual é a sua opinião sobre o trabalho realizado em sala de aula com as histórias em quadrinhos da Turma da Mônica?

Bom melhor do que as aulas escritas no quadro.

6) Durante as atividades de reconhecimento da estrutura textual, de compreensão e de interpretação textual, você precisou voltar algumas vezes o texto, fazendo marcações e refletindo sobre as perguntas e as respostas. Esse processo te ajudou a realizar melhor as atividades propostas? Justifique.

Sim, ajudou bastante.

7) Na realização das atividades, a professora observava a realização das atividades e procurava te auxiliar? Como você considera essa atitude dela?

Sim, porque tirava minhas dúvidas.

1) Que tipo de leitura você costuma fazer?

facebook, instagram

2) Quando e onde você teve contato com histórias em quadrinhos pela primeira vez?

na escola

3) Qual foi a primeira história em quadrinhos que você se lembra de ter lido?

mônica

4) Você já conhecia as histórias da Turma da Mônica?

sim

5) Qual é a sua opinião sobre o trabalho realizado em sala de aula com as histórias em quadrinhos da Turma da Mônica?

acho interessante e muito legal

6) Durante as atividades de reconhecimento da estrutura textual, de compreensão e de interpretação textual, você precisou voltar algumas vezes o texto, fazendo marcações e refletindo sobre as perguntas e as respostas. Esse processo te ajudou a realizar melhor as atividades propostas? Justifique.

me ajudou e eu aprendi muito

7) Na realização das atividades, a professora observava a realização das atividades e procurava te auxiliar? Como você considera essa atitude dela?

sim, eu acho legal porque tem gente que precisa de ajuda

1) Que tipo de leitura você costuma fazer?

memes, twitter, mensagem de texto

2) Quando e onde você teve contato com histórias em quadrinhos pela primeira vez?

na infância em casa

3) Qual foi a primeira história em quadrinhos que você se lembra de ter lido?

Micimós enrolado

4) Você já conhecia as histórias da Turma da Mônica?

Sim

5) Qual é a sua opinião sobre o trabalho realizado em sala de aula com as histórias em quadrinhos da Turma da Mônica?

legal, a aula fica diferente

6) Durante as atividades de reconhecimento da estrutura textual, de compreensão e de interpretação textual, você precisou voltar algumas vezes o texto, fazendo marcações e refletindo sobre as perguntas e as respostas. Esse processo te ajudou a realizar melhor as atividades propostas? Justifique.

Sim, porque eu interpreto bem melhor.

7) Na realização das atividades, a professora observava a realização das atividades e procurava te auxiliar? Como você considera essa atitude dela?

Sim, legal

♡ LOVE

1) Que tipo de leitura você costuma fazer?

Eu leio muitas histórias! e  
vidéolocas

2) Quando e onde você teve contato com histórias em quadrinhos pela primeira vez?

Quando era pequeno eu lia  
em Kéo

3) Qual foi a primeira história em quadrinhos que você se lembra de ter lido?

Maruto

4) Você já conhecia as histórias da Turma da Mônica?

Sim pelo telecinema

5) Qual é a sua opinião sobre o trabalho realizado em sala de aula com as histórias em quadrinhos da Turma da Mônica?

Legal porque são muito interessantes  
e através delas aprendemos  
coisas novas! porque nunca tive essa opinião

6) Durante as atividades de reconhecimento da estrutura textual, de compreensão e de interpretação textual, você precisou voltar algumas vezes o texto, fazendo marcações e refletindo sobre as perguntas e as respostas. Esse processo te ajudou a realizar melhor as atividades propostas? Justifique.

Sim! porque eu retornei no  
texto e corrigi as que estavam  
incorretas e eu voltei mais vezes de texto

7) Na realização das atividades, a professora observava a realização das atividades e procurava te auxiliar? Como você considera essa atitude dela?

Sim muito legal porque  
ela ajuda nos com as questões  
das atividades

1) Que tipo de leitura você costuma fazer?

leitura básica, leitura e jornais

2) Quando e onde você teve contato com histórias em quadrinhos pela primeira vez?

em casa

3) Qual foi a primeira história em quadrinhos que você se lembra de ter lido?

Turma da Mônica

4) Você já conhecia as histórias da Turma da Mônica?

sim

5) Qual é a sua opinião sobre o trabalho realizado em sala de aula com as histórias em quadrinhos da Turma da Mônica?

foi ótimo para dar uma distração na aula

6) Durante as atividades de reconhecimento da estrutura textual, de compreensão e de interpretação textual, você precisou voltar algumas vezes o texto, fazendo marcações e refletindo sobre as perguntas e as respostas. Esse processo te ajudou a realizar melhor as atividades propostas? Justifique.

sim, porque dá uma resposta mais completa

7) Na realização das atividades, a professora observava a realização das atividades e procurava te auxiliar? Como você considera essa atitude dela?

sim, ela procurava ajudar o aluno no decorrer

1) Que tipo de leitura você costuma fazer?

watchap

2) Quando e onde você teve contato com histórias em quadrinhos pela primeira vez?

na escola pela primeira vez esse ano

3) Qual foi a primeira história em quadrinhos que você se lembra de ter lido?

Naruto

4) Você já conhecia as histórias da Turma da Mônica?

Sim

5) Qual é a sua opinião sobre o trabalho realizado em sala de aula com as histórias em quadrinhos da Turma da Mônica?

achei muito interessante e legal. porque nunca tive uma aula dessa

6) Durante as atividades de reconhecimento da estrutura textual, de compreensão e de interpretação textual, você precisou voltar algumas vezes o texto, fazendo marcações e refletindo sobre as perguntas e as respostas. Esse processo te ajudou a realizar melhor as atividades propostas? Justifique.

Sim ajudou a interpretar ~~o texto~~

7) Na realização das atividades, a professora observava a realização das atividades e procurava te auxiliar? Como você considera essa atitude dela?

Sim normal

1) Que tipo de leitura você costuma fazer?

MEME DO Facebook

2) Quando e onde você teve contato com histórias em quadrinhos pela primeira vez?

na infância e foi no vestib

3) Qual foi a primeira história em quadrinhos que você se lembra de ter lido?

marufo

4) Você já conhecia as histórias da Turma da Mônica?

Sim

5) Qual é a sua opinião sobre o trabalho realizado em sala de aula com as histórias em quadrinhos da Turma da Mônica?

É uma atividade divertida e interessante.

6) Durante as atividades de reconhecimento da estrutura textual, de compreensão e de interpretação textual, você precisou voltar algumas vezes o texto, fazendo marcações e refletindo sobre as perguntas e as respostas. Esse processo te ajudou a realizar melhor as atividades propostas? Justifique.

Sim, me ajudou a melhorar  
mas não sobre a interpretação  
de texto.

7) Na realização das atividades, a professora observava a realização das atividades e procurava te auxiliar? Como você considera essa atitude dela?

Sim, em alguns momentos de  
parte dela.

1) Que tipo de leitura você costuma fazer?

leituras pelas internet

2) Quando e onde você teve contato com histórias em quadrinhos pela primeira vez?

na infância no Sertão

3) Qual foi a primeira história em quadrinhos que você se lembra de ter lido?

maruto

4) Você já conhecia as histórias da Turma da Mônica?

Sim

5) Qual é a sua opinião sobre o trabalho realizado em sala de aula com as histórias em quadrinhos da Turma da Mônica?

Interessante, porque nunca tive uma aula dessa.

6) Durante as atividades de reconhecimento da estrutura textual, de compreensão e de interpretação textual, você precisou voltar algumas vezes o texto, fazendo marcações e refletindo sobre as perguntas e as respostas. Esse processo te ajudou a realizar melhor as atividades propostas? Justifique.

Sim, ajudou muito porque eu tinha dificuldade de quem escreve no texto

7) Na realização das atividades, a professora observava a realização das atividades e procurava te auxiliar? Como você considera essa atitude dela?

Sim, uma atitude profissional em quem ajuda os alunos

- 1) Que tipo de leitura você costuma fazer?

Leitura, notícias do GOOGLE e Redes Sociais

- 2) Quando e onde você teve contato com histórias em quadrinhos pela primeira vez?

Quando eu tinha 5 anos, meu primo me mostrou as quadrinhas do maciel e turma da mônica

- 3) Qual foi a primeira história em quadrinhos que você se lembra de ter lido?

maciel e turma da mônica

- 4) Você já conhecia as histórias da Turma da Mônica?

Sim. Desde os 5 anos.

- 5) Qual é a sua opinião sobre o trabalho realizado em sala de aula com as histórias em quadrinhos da Turma da Mônica?


Eu tenho plena certeza que, acrescentou demais na minha leitura e escrita e também na pontuação e toda a estrutura do texto.

- 6) Durante as atividades de reconhecimento da estrutura textual, de compreensão e de interpretação textual, você precisou voltar algumas vezes o texto, fazendo marcações e refletindo sobre as perguntas e as respostas. Esse processo te ajudou a realizar melhor as atividades propostas? Justifique.

Sim. Porque isso ajudou a colocar mais sentido no texto e também a resumir e identificar erros nos textos.

- 7) Na realização das atividades, a professora observava a realização das atividades e procurava te auxiliar? Como você considera essa atitude dela?

Sim. Porque isso ajuda muito no desenvolvimento das alunos, principalmente os que tem mais dificuldade

 GUILHERME

- 1) Que tipo de leitura você costuma fazer?

ler mangá (quadrinhos de anime),  
memórias no aplicativo de memes

- 2) Quando e onde você teve contato com histórias em quadrinhos pela primeira vez?

quando eu era criança e minha mãe  
comprou na Bienal

- 3) Qual foi a primeira história em quadrinhos que você se lembra de ter lido?

Dragon Ball e One Piece

- 4) Você já conhecia as histórias da Turma da Mônica?

Sim

- 5) Qual é a sua opinião sobre o trabalho realizado em sala de aula com as histórias em quadrinhos da Turma da Mônica?

achei legal, meio complicado mas  
ajudou a interpretar textos

- 6) Durante as atividades de reconhecimento da estrutura textual, de compreensão e de interpretação textual, você precisou voltar algumas vezes o texto, fazendo marcações e refletindo sobre as perguntas e as respostas. Esse processo te ajudou a realizar melhor as atividades propostas? Justifique.

Sim, ajudou a interpretação  
de texto e na escrita com vírgulas  
e pontos

- 7) Na realização das atividades, a professora observava a realização das atividades e procurava te auxiliar? Como você considera essa atitude dela?

acho boa, ajudar os alunos e não  
deixar eles fazerem nada

1) Que tipo de leitura você costuma fazer?

leio livros na biblioteca

2) Quando e onde você teve contato com histórias em quadrinhos pela primeira vez?

na escola na aula de Português

3) Qual foi a primeira história em quadrinhos que você se lembra de ter lido?

Da Mônica

4) Você já conhecia as histórias da Turma da Mônica?

Sim

5) Qual é a sua opinião sobre o trabalho realizado em sala de aula com as histórias em quadrinhos da Turma da Mônica?

A minha é que eu acho muito bom  
Por eu aprendi muito

6) Durante as atividades de reconhecimento da estrutura textual, de compreensão e de interpretação textual, você precisou voltar algumas vezes o texto, fazendo marcações e refletindo sobre as perguntas e as respostas. Esse processo te ajudou a realizar melhor as atividades propostas? Justifique.

sim Porque eu melhorei muito nas  
meus textos e redações

7) Na realização das atividades, a professora observava a realização das atividades e procurava te auxiliar? Como você considera essa atitude dela?

sim Pois eu acho muito bom da  
Parte dela, eu acho uma atitude muito  
legal. Pois ela incentivou pra mim a superar  
dificuldades

1) Que tipo de leitura você costuma fazer?

Redes sociais como mensagens e  
Notícias

2) Quando e onde você teve contato com histórias em quadrinhos pela primeira vez?

No infância

3) Qual foi a primeira história em quadrinhos que você se lembra de ter lido?

Turma da Mônica

4) Você já conhecia as histórias da Turma da Mônica?

Sim

5) Qual é a sua opinião sobre o trabalho realizado em sala de aula com as histórias em quadrinhos da Turma da Mônica?

É interessante, além de  
melhorar a escrita e a  
interpretação de texto

6) Durante as atividades de reconhecimento da estrutura textual, de compreensão e de interpretação textual, você precisou voltar algumas vezes o texto, fazendo marcações e refletindo sobre as perguntas e as respostas. Esse processo te ajudou a realizar melhor as atividades propostas? Justifique.

Sim, ajudou a melhorar a  
interpretação de texto

7) Na realização das atividades, a professora observava a realização das atividades e procurava te auxiliar? Como você considera essa atitude dela?

Sim, muito Boa porque  
ela ajudou muito a entender  
o sentido de algumas palavras

1) Que tipo de leitura você costuma fazer?

pela internet pelo facebook

2) Quando e onde você teve contato com histórias em quadrinhos pela primeira vez?

na escola na aula de português

3) Qual foi a primeira história em quadrinhos que você se lembra de ter lido?

histórias de Ronaldinho Gaúcho

4) Você já conhecia as histórias da Turma da Mônica?

sim

5) Qual é a sua opinião sobre o trabalho realizado em sala de aula com as histórias em quadrinhos da Turma da Mônica?

tem ajuda muito nas atividades

6) Durante as atividades de reconhecimento da estrutura textual, de compreensão e de interpretação textual, você precisou voltar algumas vezes o texto, fazendo marcações e refletindo sobre as perguntas e as respostas. Esse processo te ajudou a realizar melhor as atividades propostas? Justifique.

sim, porque a maioria das respostas estão no texto

7) Na realização das atividades, a professora observava a realização das atividades e procurava te auxiliar? Como você considera essa atitude dela?

sim, porque tinha algumas questões que eu não sabia

1) Que tipo de leitura você costuma fazer?

Facebook, Twitter

2) Quando e onde você teve contato com histórias em quadrinhos pela primeira vez?

Quando eu era criança

3) Qual foi a primeira história em quadrinhos que você se lembra de ter lido?

O Menino Maluco

4) Você já conhecia as histórias da Turma da Mônica?

Sim

5) Qual é a sua opinião sobre o trabalho realizado em sala de aula com as histórias em quadrinhos da Turma da Mônica?

Muito bom

6) Durante as atividades de reconhecimento da estrutura textual, de compreensão e de interpretação textual, você precisou voltar algumas vezes o texto, fazendo marcações e refletindo sobre as perguntas e as respostas. Esse processo te ajudou a realizar melhor as atividades propostas? Justifique.

Ajudou, porque ajudou

7) Na realização das atividades, a professora observava a realização das atividades e procurava te auxiliar? Como você considera essa atitude dela?

Legal

1) Que tipo de leitura você costuma fazer?

Mensagens no WhatsApp.

2) Quando e onde você teve contato com histórias em quadrinhos pela primeira vez?

Em casa, eu li as animações.

3) Qual foi a primeira história em quadrinhos que você se lembra de ter lido?

~~Quarta Noite.~~

4) Você já conhecia as histórias da Turma da Mônica?

Sim, sempre gostei.

5) Qual é a sua opinião sobre o trabalho realizado em sala de aula com as histórias em quadrinhos da Turma da Mônica?

Dei muito legal, e criativa, porque nunca tive outra aula assim.

6) Durante as atividades de reconhecimento da estrutura textual, de compreensão e de interpretação textual, você precisou voltar algumas vezes o texto, fazendo marcações e refletindo sobre as perguntas e as respostas. Esse processo te ajudou a realizar melhor as atividades propostas? Justifique.

Ajudou a prestar mais atenção nos textos e resolver os problemas.

7) Na realização das atividades, a professora observava a realização das atividades e procurava te auxiliar? Como você considera essa atitude dela?

Muito boa, porque deu muitas dicas.

- 1) Que tipo de leitura você costuma fazer?

mensagem de whatsapp

- 2) Quando e onde você teve contato com histórias em quadrinhos pela primeira vez?

em casa

- 3) Qual foi a primeira história em quadrinhos que você se lembra de ter lido?

Dragon Ball

- 4) Você já conhecia as histórias da Turma da Mônica?

sim

- 5) Qual é a sua opinião sobre o trabalho realizado em sala de aula com as histórias em quadrinhos da Turma da Mônica?

Plato, porém bom para escrita e interpretação de texto.

- 6) Durante as atividades de reconhecimento da estrutura textual, de compreensão e de interpretação textual, você precisou voltar algumas vezes o texto, fazendo marcações e refletindo sobre as perguntas e as respostas. Esse processo te ajudou a realizar melhor as atividades propostas? Justifique.

sim porque eu interpreto texto melhor

- 7) Na realização das atividades, a professora observava a realização das atividades e procurava te auxiliar? Como você considera essa atitude dela?

sim. Eu acho bom.

## ANEXO E – Questionário sobre crença em si mesmo

Questionário 801

( ) Aluno  Aluna

1) Qual foi o principal motivo que te fez atrasar nos anos escolares?

*Eu fiquei cansada da escola, fiquei com preguiça nas minhas aulas.*

2) Você consegue compreender os conteúdos ensinados na escola? Justifique.

*Por vezes sim. Os conteúdos são um pouco difíceis, tenho dificuldades para aprender algumas matérias.*

3) Como você se considera enquanto aluno? Justifique.

*na média, por causa da dificuldade de aprender.*

4) Para você, qual é a importância da escola para sua vida? Justifique.

*Para mim tem muita importância por causa da meu futuro sempre também para dar um futuro para minha mãe.*

5) O que você acha da sua fala e da sua escrita em português?

*Eu tento falar mais corretamente possível, eu falo algumas coisas como "mãe, brá etc".*

6) Como sua família te considera como aluno?

*um aluno mediano*

7) Como você acha que seu comportamento influencia no seu aprendizado?

*meu comportamento não influencia muito no meu aprendizado.*

## Questionário 801

( ) Aluno (X) Aluna

1) Qual foi o principal motivo que te fez atrasar nos anos escolares?

Comportamento

2) Você consegue compreender os conteúdos ensinados na escola? Justifique.

~~Sim~~ Sim pouco, pois eu entendo as coisas  
sem que ficar explicar com os amigos

3) Como você se considera enquanto aluno? Justifique.

uma aluna ~~que~~ ~~se~~ ~~consegue~~

4) Para você, qual é a importância da escola para sua vida? Justifique.

para ter um futuro bom

5) O que você acha da sua fala e da sua escrita em português?

um pouco ruim

6) Como sua família te considera como aluno?

uma aluna boa

7) Como você acha que seu comportamento influencia no seu aprendizado?

ruim

## Questionário 801

( ) Aluno (X) Aluna

1) Qual foi o principal motivo que te fez atrasar nos anos escolares?

por falta de tempo

2) Você consegue compreender os conteúdos ensinados na escola? Justifique.

Em algumas matérias sim e algumas não mas não consigo entender os conteúdos sem ter ninguém me explicando

3) Como você se considera enquanto aluno? Justifique.

Ruim, não pego as coisas rápidas e depois esqueço

4) Para você, qual é a importância da escola para sua vida? Justifique.

para melhorar meu futuro que pra frente eu possa ter minha casa sem depender de ninguém

5) O que você acha da sua fala e da sua escrita em português?

Eu acho que sou mais ou menos

6) Como sua família te considera como aluno?

"pequeno" já deveria ter terminado

7) Como você acha que seu comportamento influencia no seu aprendizado?

não sou de fazer bagunça, então não se dá me prejudica

## Questionário 801

( ) Aluno (X) Aluna

1) Qual foi o principal motivo que te fez atrasar nos anos escolares?

Eu mesma, eu não fazia o trabalho  
não queria nada.

2) Você consegue compreender os conteúdos ensinados na escola? Justifique.

consegue, menos matemática, eu acho muito  
difícil.

3) Como você se considera enquanto aluno? Justifique.

Mais ou menos, tipo eu gosto de algumas  
coisas e tal.

4) Para você, qual é a importância da escola para sua vida? Justifique.

toda importância, porque eu preciso ter  
um bom emprego.

5) O que você acha da sua fala e da sua escrita em português?

minha fala é de boa, mas a escrita  
é outra história.

6) Como sua família te considera como aluno?

uma boa aluna

7) Como você acha que seu comportamento influencia no seu aprendizado?

influencia muito.

## Questionário 801

( ) Aluno (X) Aluna

1) Qual foi o principal motivo que te fez atrasar nos anos escolares?

Eu mesma, eu não fazia o trabalho  
não queria nada.

2) Você consegue compreender os conteúdos ensinados na escola? Justifique.

Consegui, menos matemática, eu acho muito  
difícil.

3) Como você se considera enquanto aluno? Justifique.

Mais ou menos, tipo eu gosto de algumas  
coisas e tal.

4) Para você, qual é a importância da escola para sua vida? Justifique.

Toda importância, porque eu preciso ter  
um bom emprego.

5) O que você acha da sua fala e da sua escrita em português?

minha fala é de boca, mas a escrita  
é outra história.

6) Como sua família te considera como aluno?

uma boa aluna

7) Como você acha que seu comportamento influencia no seu aprendizado?

Influencia muito.

## Questionário 801

( ) Aluno  Aluna

1) Qual foi o principal motivo que te fez atrasar nos anos escolares?  
 Dos primeiros motivos de que antes no  
 meio da mãe e os outros por que eu sou  
 muito bagunceiro.

2) Você consegue compreender os conteúdos ensinados na escola? Justifique.  
 mais ou menos algumas matérias  
 e difícil mais eu me esforço pra entender.

3) Como você se considera enquanto aluno? Justifique.  
 eu não entendo as atividades de primeira  
 mais sei ~~o~~ eu me esforço eu aprendo.

4) Para você, qual é a importância da escola para sua vida? Justifique.  
 A importância pra mim nas escolas  
 e que use estudar e eu consigo ser  
 alguém alguma na vida.

5) O que você acha da sua fala e da sua escrita em português?  
 Da minha escrita eu acho um pouco  
 ruim, da minha fala, não sei ainda.

6) Como sua família te considera como aluno?  
 Bom meu pai me considera boa  
 aluno.

7) Como você acha que seu comportamento influencia no seu aprendizado?  
 Bom aprendizado esse ano eu fo bem  
 melhor!

## Questionário 801

( ) Aluno (X) Aluna

1) Qual foi o principal motivo que te fez atrasar nos anos escolares?

Me misturei com gente que não queria nada.

2) Você consegue compreender os conteúdos ensinados na escola? Justifique.

Mais ou menos, tembo algumas dificuldades mas consigo entender.

3) Como você se considera enquanto aluno? Justifique.

Ainda não tão boa, tá demais

4) Para você, qual é a importância da escola para sua vida? Justifique.

É muito importante, sem estudos não chegamos à lugar nenhum.

5) O que você acha da sua fala e da sua escrita em português?

Boa, mas tembo que melhorar bastante.

6) Como sua família te considera como aluno?

Péssima, por ter repetido.

7) Como você acha que seu comportamento influencia no seu aprendizado?

Se eu não tiver um bom comportamento como vou conseguir aprender?

## Questionário 801

( ) Aluno (X) Aluna

1) Qual foi o principal motivo que te fez atrasar nos anos escolares?

preguiça

2) Você consegue compreender os conteúdos ensinados na escola? Justifique.

Não muito. Entendo um bocado e depois tudo desaparece da mente

3) Como você se considera enquanto aluno? Justifique.

Bom. ~~Se~~ estou mais comportado esse ano.

4) Para você, qual é a importância da escola para sua vida? Justifique.

Sem a escola, eu não conseguiria nenhum trabalho.

5) O que você acha da sua fala e da sua escrita em português?

inapropriada. Falo muitas coisas.

6) Como sua família te considera como aluno?

Não sei

7) Como você acha que seu comportamento influencia no seu aprendizado?

me ajuda a ganhar pontos nas matérias.

## Questionário 801

( ) Aluno (X) Aluna

1) Qual foi o principal motivo que te fez atrasar nos anos escolares?

porque eu não entendia as matérias de alguns professores

2) Você consegue compreender os conteúdos ensinados na escola? Justifique.

Sim a maioria porque que não entendo e não explica

3) Como você se considera enquanto aluno? Justifique.

Eu me considero uma boa aluna respeito os professores e faço as tarefas todas

4) Para você, qual é a importância da escola para sua vida? Justifique.

para eu aprender e sei alguém na vida.

5) O que você acha da sua fala e da sua escrita em português?

eu sou ~~uma~~ educada

6) Como sua família te considera como aluno?

uma boa aluna e inteligente

7) Como você acha que seu comportamento influencia no seu aprendizado?

acho muito importante

## Questionário 801

Aluno ( ) Aluna

1) Qual foi o principal motivo que te fez atrasar nos anos escolares?

Eu foliei muito o corpo por estudos

2) Você consegue compreender os conteúdos ensinados na escola? Justifique.

As vezes, tenho dificuldade em alguns conteúdos

3) Como você se considera enquanto aluno? Justifique.

Um aluno inteligente mas muito desorganizado e me deixo levar quando tem alguma coisa

4) Para você, qual é a importância da escola para sua vida? Justifique.

Por formar cidadãos e não dar um emprego e é assim

5) O que você acha da sua fala e da sua escrita em português?

inapropriada, fala muito errado

6) Como sua família te considera como aluno?

não fala muito com meus familiares sobre a escola

7) Como você acha que seu comportamento influencia no seu aprendizado?

Quando eu quero ficar quieto eu aprendo mas a maioria das vezes eu deixo as coisas pra depois e não entendo a matéria

## Questionário 801

Aluno ( ) Aluna

1) Qual foi o principal motivo que te fez atrasar nos anos escolares?

Eu tinha muito sono nas aulas, principalmente nas de História, e por isso tinha dificuldade de aprender.

2) Você consegue compreender os conteúdos ensinados na escola? Justifique.

Sim, porque a maioria das professoras são legais e animadas, acho que isso ajuda no lado de aprender.

3) Como você se considera enquanto aluno? Justifique.

Uh, não sei, comparado com o resto do turma... ~~Eu sou~~ Sou o que não do um péu, no aula.

4) Para você, qual é a importância da escola para sua vida? Justifique.

Nos prepara para o mercado de trabalho. Só que não é tão simples como parece.

5) O que você acha da sua fala e da sua escrita em português?

Bom, minha fala de dia a dia é inadequado mas no escrito eu sei como me comportar.

6) Como sua família te considera como aluno?

"O mais burro de todas"

7) Como você acha que seu comportamento influencia no seu aprendizado?

Eu fico mais quieto a aula toda... ajuda as outras e a mim mesmo a aprender.

## Questionário 801

(x) Aluno ( ) Aluna

1) Qual foi o principal motivo que te fez atrasar nos anos escolares?

Gravíssima falta e distração também.

2) Você consegue compreender os conteúdos ensinados na escola? Justifique.

Sim, quando um professor

3) Como você se considera enquanto aluno? Justifique.

Do regular. Como os outros têm feriados que são para distração.

4) Para você, qual é a importância da escola para sua vida? Justifique.

Me preparar para o mercado de trabalho.

5) O que você acha da sua fala e da sua escrita em português?

Bem, mas ainda tem muito que melhorar.

6) Como sua família te considera como aluno?

Um péssimo aluno.

7) Como você acha que seu comportamento influencia no seu aprendizado?

Depende disso que uma distração não vai com o objetivo de chegar em algum lugar.

## Questionário 801

Aluno ( ) Aluna

- 1) Qual foi o principal motivo que te fez atrasar nos anos escolares?  
 Bem, quando eu era menor eu repeti o 2º segundo ano por não entrar no meu calção, e amo de lado por traquinço.
- 2) Você consegue compreender os conteúdos ensinados na escola? Justifique.  
 Sim, alguns eu consigo e outros não.
- 3) Como você se considera enquanto aluno? Justifique.  
 Traquinçoso, mas eu tento me esforçar.
- 4) Para você, qual é a importância da escola para sua vida? Justifique.  
 Eu entendo que sem os estudos não vou conseguir nada, porém não sei. Esta muito difícil sem estudos ver um emprego.
- 5) O que você acha da sua fala e da sua escrita em português?  
 Eu acho que dar para melhorar mais na escrita e na fala.
- 6) Como sua família te considera como aluno?  
 Como bobão eu fui expulso da escola por não estudar, minha família fala isso que eu melhore do ano passado, até esse ano.
- 7) Como você acha que seu comportamento influencia no seu aprendizado?  
 Eu acho que se eu for um aluno sem comportamento, eu vou perder na escola muito.

## Questionário 801

Aluno ( ) Aluna

1) Qual foi o principal motivo que te fez atrasar nos anos escolares?

Eu faço muita bagunça, dormo muito e não presto a atenção nas aulas

2) Você consegue compreender os conteúdos ensinados na escola? Justifique.

Sim, porque hoje aprendo e entendo, mas antes eu não conseguia

3) Como você se considera enquanto aluno? Justifique.

um bom aluno

4) Para você, qual é a importância da escola para sua vida? Justifique.

para eu ter um futuro ~~melhor~~ melhor

5) O que você acha da sua fala e da sua escrita em português?

melhora

6) Como sua família te considera como aluno?

meu pai e mãe me consideram um bom aluno, mas hoje a minha família me considera um bom aluno

7) Como você acha que seu comportamento influencia no seu aprendizado?

sim, influencia porque se não for um bom aluno e não presta atenção não aprende nada e se não tiver um bom comportamento, não presta atenção nas aulas.

## Questionário 801

Aluno ( ) Aluna

1) Qual foi o principal motivo que te fez atrasar nos anos escolares?

Naquilo, as amizades, e não costo de si falar muito

2) Você consegue compreender os conteúdos ensinados na escola? Justifique.

Sim, agora eu to melhor entendendo mais atenção nas atividades

3) Como você se considera enquanto aluno? Justifique.

Eu sou um bom aluno em algumas aulas menos a de português

4) Para você, qual é a importância da escola para sua vida? Justifique.

para aprender mais trabalhado, para os alunos ter um futuro melhor

5) O que você acha da sua fala e da sua escrita em português?

minha fala é bem simples porque não sei falar no livro e falar na escola

6) Como sua família te considera como aluno?

sem eles manda eu fazer as coisas e estudar para me ajudar na vida

7) Como você acha que seu comportamento influencia no seu aprendizado?

sem mal não que meu comportamento os meus parça do livro e principalmente na aula de português

## Questionário 801

(X) Aluno ( ) Aluna

1) Qual foi o principal motivo que te fez atrasar nos anos escolares?

por que meu pai, se separou da minha mãe.

2) Você consegue compreender os conteúdos ensinados na escola? Justifique.

não, porque eu não consigo entender.

3) Como você se considera enquanto aluno? Justifique.

um bom aluno.

4) Para você, qual é a importância da escola para sua vida? Justifique.

~~é a escola é para estudar~~  
ser alguém na vida.

5) O que você acha da sua fala e da sua escrita em português?

minha fala é normal, e a escrita é mais ou menos.

6) Como sua família te considera como aluno?

um bom aluno por que eu sei que eu sou um bom futuro.

7) Como você acha que seu comportamento influencia no seu aprendizado?

muito mais pois eu sou muito organizado e agora estou bem.

## Questionário 801

(X) Aluno ( ) Aluna

1) Qual foi o principal motivo que te fez atrasar nos anos escolares?

fiquei um ano sem estudar

2) Você consegue compreender os conteúdos ensinados na escola? Justifique.

no algumas matérias porque tenho

3) Como você se considera enquanto aluno? Justifique.

um aluno bom e respeitador quando ler pelo  
pelo meu que é quieto

4) Para você, qual é a importância da escola para sua vida? Justifique.

aprender no de ter um futuro

5) O que você acha da sua fala e da sua escrita em português?

minha escrita não é muito boa em português,  
mas é bom

6) Como sua família te considera como aluno?

meu aluno mais por muito bom

7) Como você acha que seu comportamento influencia no seu aprendizado?

mais ou menos que comporta bem e  
com regras

## Questionário 801

Aluno ( ) Aluna

1) Qual foi o principal motivo que te fez atrasar nos anos escolares?

Por causa que minha mãe trata minha  
a educação e a aprendizagem.

2) Você consegue compreender os conteúdos ensinados na escola? Justifique.

Consegue por causa que eu tenho uma  
faculdade e uma carreira por.

3) Como você se considera enquanto aluno? Justifique.

Eu sou bem aluno com um bom  
comportamento bom.

4) Para você, qual é a importância da escola para sua vida? Justifique.

Éa minha carreira para a vida.

5) O que você acha da sua fala e da sua escrita em português?

Éa minha fala e a minha escrita em português  
é a minha fala.

6) Como sua família te considera como aluno?

Minha família me considera um bom  
aluno.

7) Como você acha que seu comportamento influencia no seu aprendizado?

Minha fala e a minha escrita em português  
é a minha fala.

## Questionário 801

(X) Aluno ( ) Aluna

1) Qual foi o principal motivo que te fez atrasar nos anos escolares?

Eu não sou do mundo antigo, eu sou muito (basta) eu sou muito - mais muito eu para brincar com meus amigos. e eu não consigo muito, no mundo antigo, a falta de estudo, eu não consigo

2) Você consegue compreender os conteúdos ensinados na escola? Justifique.

Sim, eu consigo entender tudo eu quero tudo de tudo a matéria

3) Como você se considera enquanto aluno? Justifique.

dependendo da parte da matéria eu sou bom, eu sou bom, eu sou bom com meu trabalho

4) Para você, qual é a importância da escola para sua vida? Justifique.

importante muito, pois dependo dela para eu alguma coisa

5) O que você acha da sua fala e da sua escrita em português?

fala muito rápido, escrevo muito rápido e não (usei mais e não mais, não de não escrito)

6) Como sua família te considera como aluno?

uma boa aluno, mesmo sendo repetido em algumas

7) Como você acha que seu comportamento influencia no seu aprendizado?

Sim, sou quieto e não consigo