

FICHA DE META DADOS – CEDIM 2019/2	
Nome da Pasta	Arquivo de Plantas da Prefeitura da Cidade de Nova Iguaçu
Autor/Instituição	Secretaria Municipal de Desenvolvimento Urbano - SMDU
Número de Documentos	1
Quantidade e tipo de documentação	Uma planta de situação – rede geral de esgotos sanitários
Dia/ Mês/Ano	***
Série	***
Formato	A2
Resumo	O acervo contempla tanto plantas residenciais e comerciais, quanto plantas de loteamento na cidade de Nova Iguaçu na primeira metade do século XX. Depositadas junto a Secretaria Municipal de Infraestrutura-SEMIF/Subsecretaria de Urbanismo de Nova Iguaçu, a documentação possui dados como nome do proprietário, logradouro, dimensões do terreno e profissional responsável pela obra. Dentre as plantas já digitalizadas, está o prédio da câmara Municipal, edificada em 1907 sendo posteriormente ocupado pela Prefeitura Municipal até sua demolição em 1964. Loteamento de bairros inteiros como Austin, Vila Anita e Caiçara. A maior parte da documentação



MINISTÉRIO DA EDUCAÇÃO
UNIVERSIDADE FEDERAL RURAL DO RIO DE JANEIRO
INSTITUTO MULTIDISCIPLINAR – CAMPUS NOVA IGUAÇU
CENTRO DE DOCUMENTAÇÃO E IMAGEM



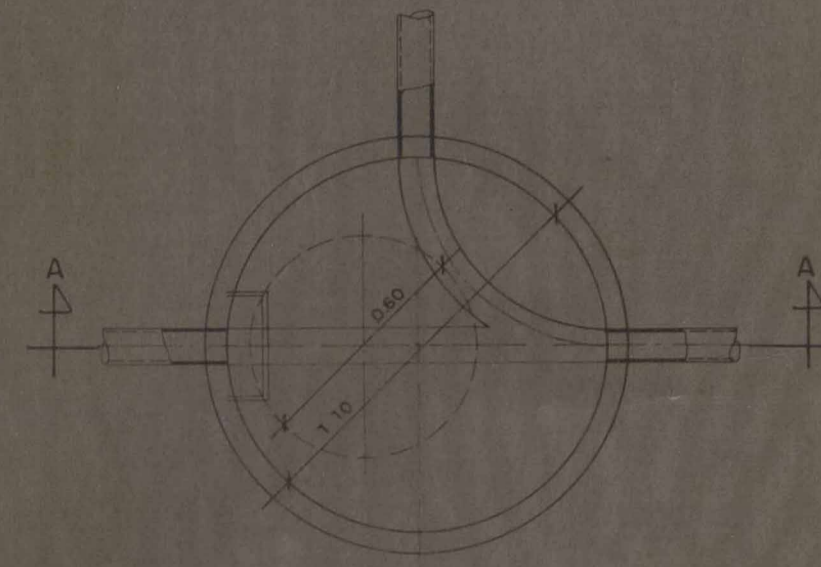
	encontra-se em bom estado, mas também pode conter marcas de dobraduras e desgaste pelo manuseio contínuo.
Palavras-Chave	Planta; Nova Iguaçu; Rua Ministro Lafaiete de Andrade; Grupamento habitacional;
Notas explicativas	***

OBSERVAÇÕES

- OS RAMAIS DE ESGOTOS SANITÁRIOS SEM DESIGNAÇÃO SERÃO DE BARRIL VIDRADO OU PVC Ø 100mm
- PARA DECLIVIDADES NAS TUBULAÇÕES, OBSERVAR O SEGUINTE:
 M.B.V. OU PVC DE Ø 100mm, 1:10,00mm/m
 M.B.V. OU PVC DE Ø 150mm, 1:10,007mm/m
 M.B.V. OU PVC DE Ø 200mm, 1:10,0045mm/m
 M.B.V. OU PVC DE Ø 300mm, 1:10,0015mm/m
- CE = COTA DE FUNDO
 CE = COTA DE ENTRADA
 CS = COTA DE SAÍDA
- AS TAMPAS DAS CAIXAS EM ZONA DE ESTACIONAMENTO, SERÃO DO TIPO PESADA

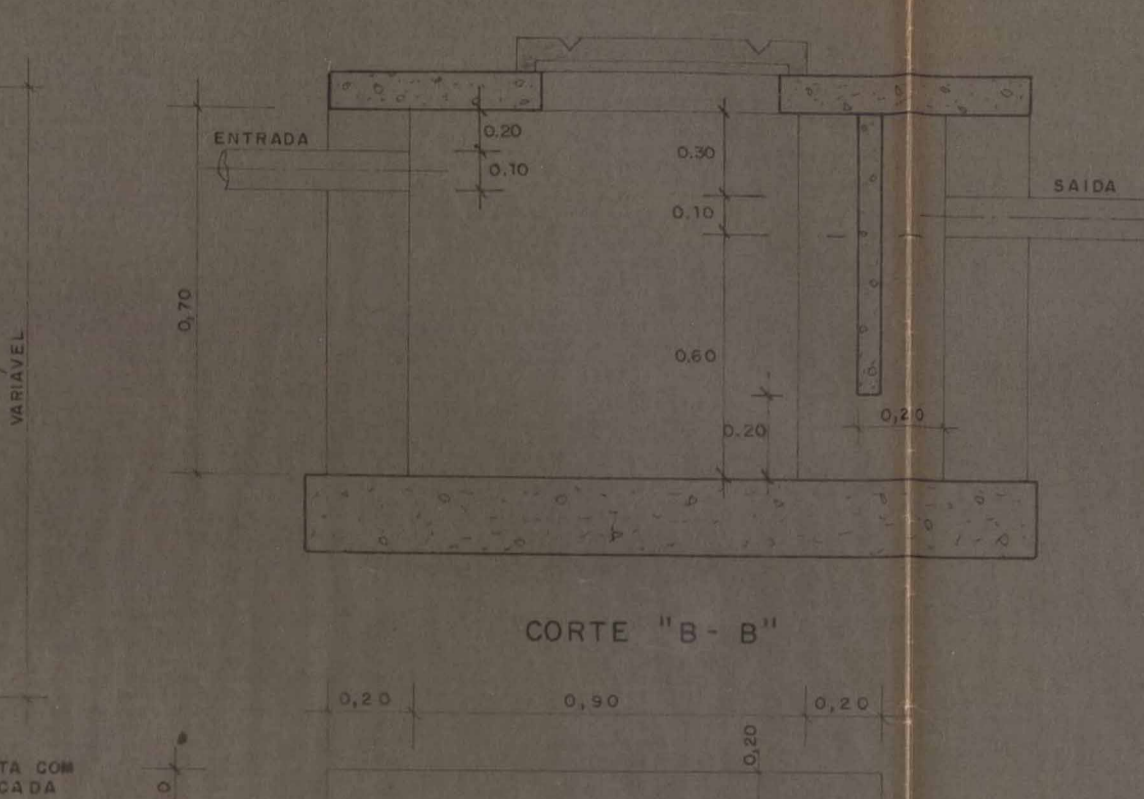
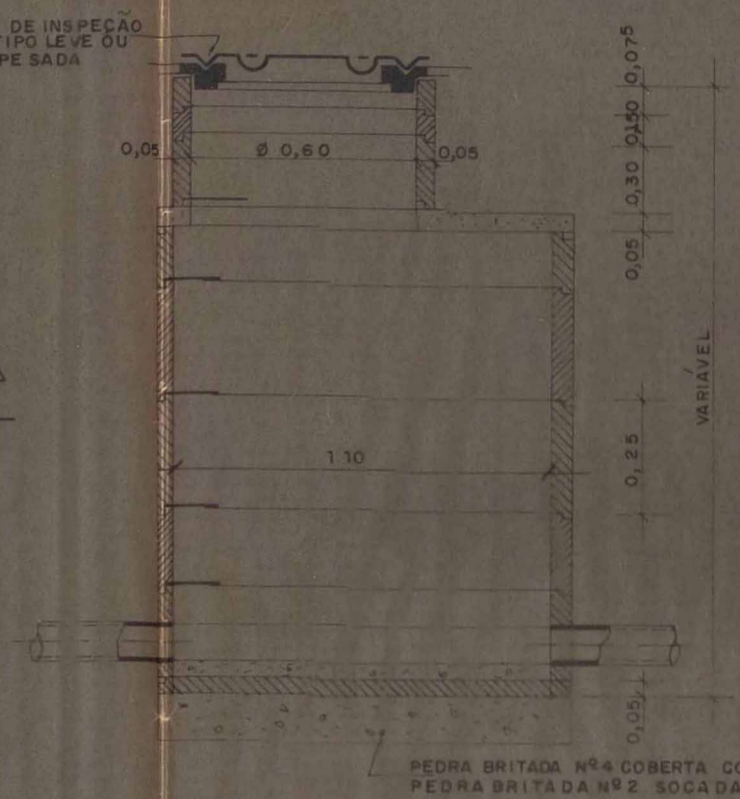
LEGENDAS

- - CAIXA DE INSPEÇÃO (CI)
- - POÇO DE VISITA (PV)
- - CAIXA SIFONADA (CS)
- - CAIXA DE GORDURA ESPECIAL (CGE)
- - TUBULAÇÃO PARA ESGOTO PRIMÁRIO
- - FOSSA CILÍNDRICA C/ CAMADA ÚNICA P/200 PESSOAS
- - FOSSA CILÍNDRICA C/ CAMADA ÚNICA P/25 PESSOAS



POÇO DE VISITA
PLANTA - S/ESCALA
(Cotas em centímetros)

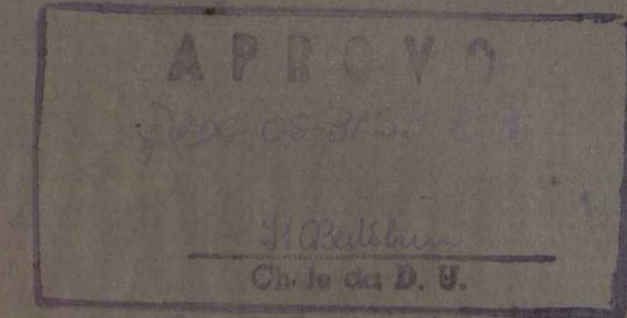
TAMPA DE INSPEÇÃO
P/ 150mm Ø



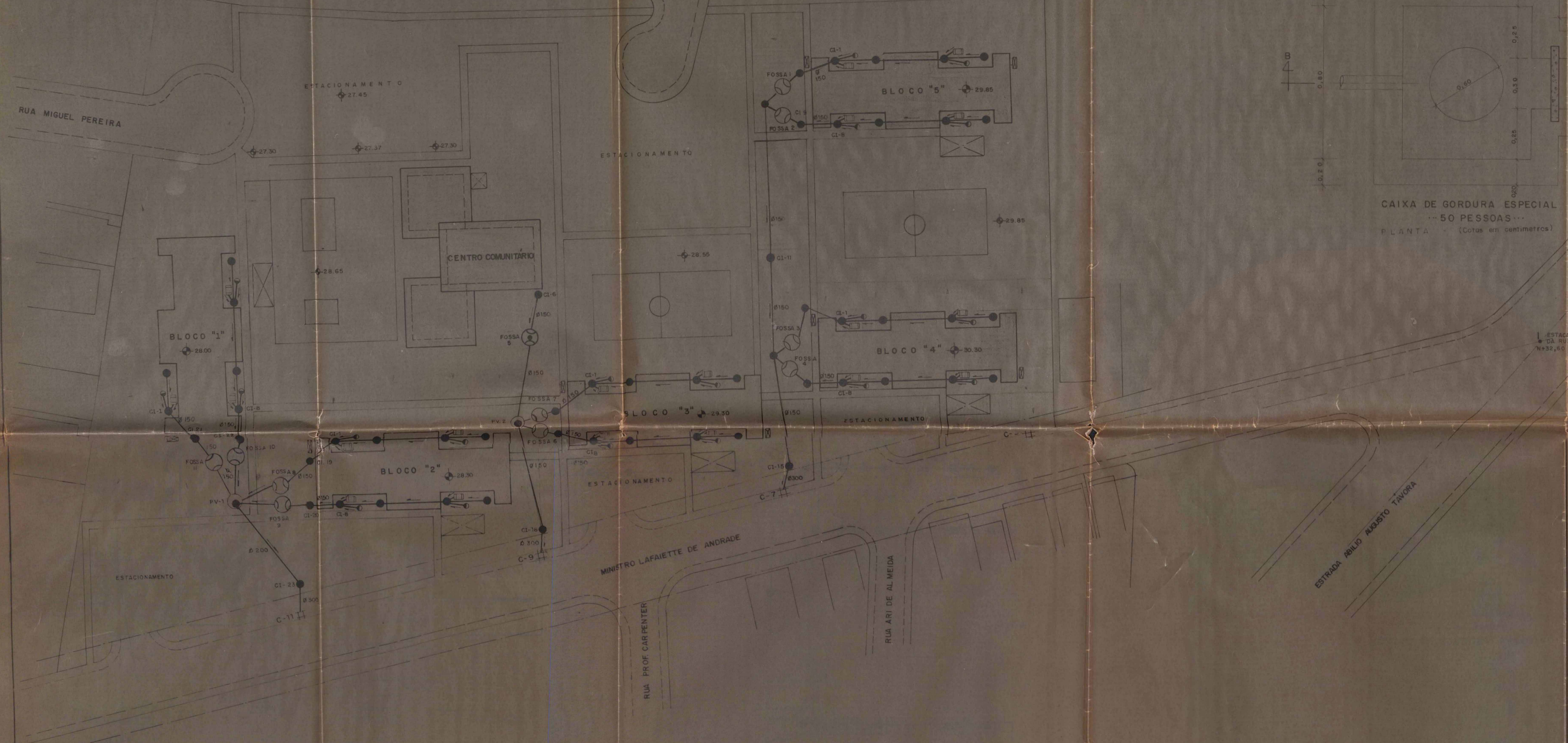
CAIXA DE GORDURA ESPECIAL
50 PESSOAS
PLANTA (Cotas em centímetros)

QUADRO PARA IDENTIFICAÇÃO DAS CAIXAS

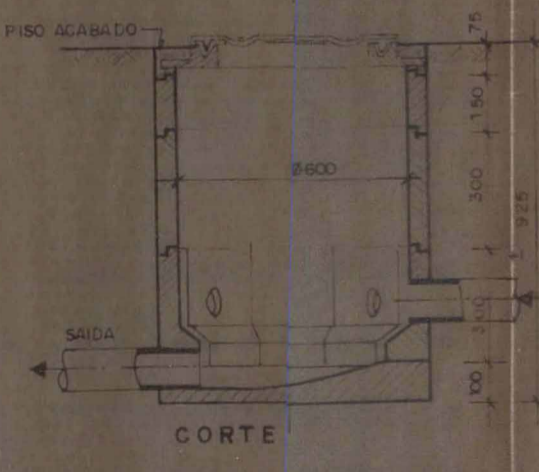
INSPEÇÃO, FOSSAS, Nºs	PV Nºs	COTAS FUNDO (CF)	COTAS ENTRADA (CE)	COTAS SAÍDA (CS)
1	A	8	VARIÁVEL	
9		28,97m		
10		28,87m		
11		28,64m		
12		26,50m		
13		29,42m		
14		29,32m		
15		28,36m		
16		28,40m		
17		28,30m		
18		27,42m		
19		27,42m		
20		27,32m		
21		27,12m		
22		27,02m		
23		27,63m		
PV-1		26,96m	28,82m	28,77m
PV-2		27,61m	29,28m	29,23m
FOSSA-1		25,32m	28,82m	28,77m
FOSSA-2		25,83m	29,28m	29,23m
FOSSA-3		24,75m	28,20m	28,15m
FOSSA-4		24,33m	27,28m	27,25m
FOSSA-5		23,52m	26,97m	26,95m
FOSSA-6		24,28m	27,73m	27,69m
C-7		28,20m	28,31m	—
C-9		27,20m	27,35m	—
C-11		26,60m	26,60m	—



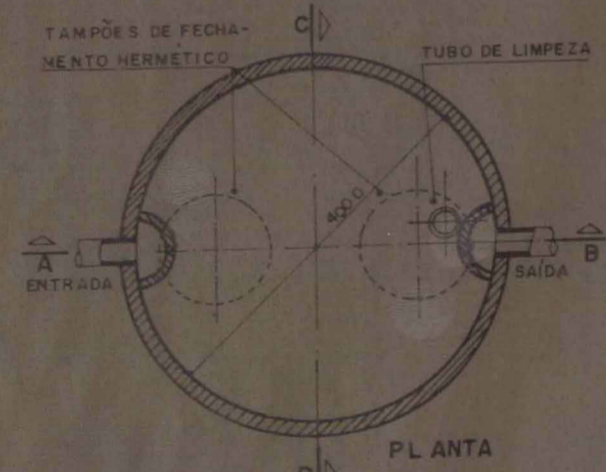
ESTADO DO RIO DE JANEIRO
SECRETARIA MUNICIPAL DE URBANISMO
Nº 32.80



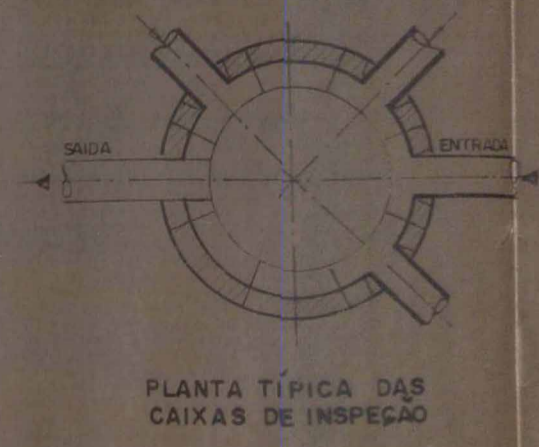
PLANTA DE SITUAÇÃO
ESCALA 1:500



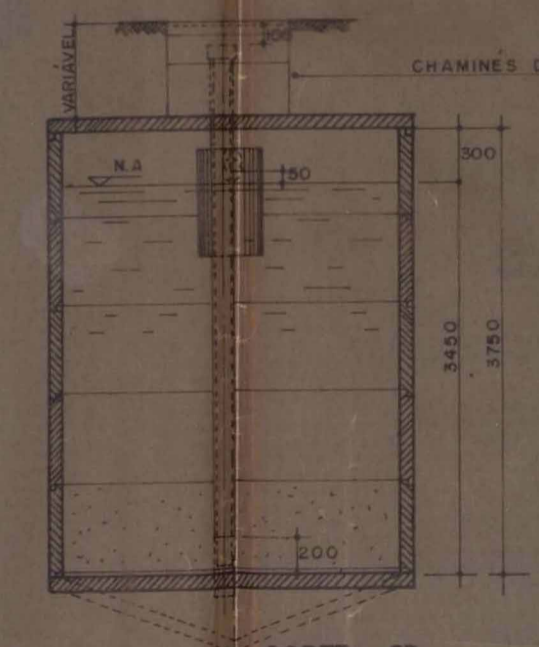
CORTE



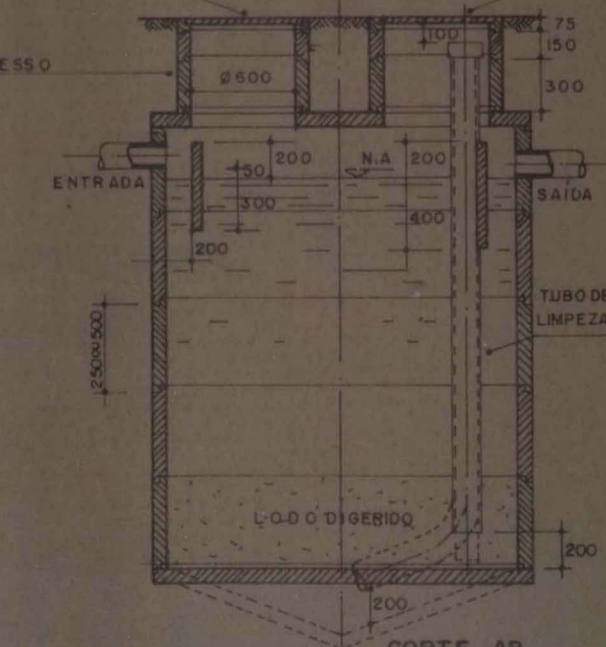
FOSSA CILÍNDRICA PARA 400 PESSOAS - SEM ESCALA
(Cotas em milímetros)



PLANTA TÍPICA DAS CAIXAS DE INSPEÇÃO




CORTE - CD



CORTE - AB

OBRA
PROJETO DE UM GRUPAMENTO HABITACIONAL A SER EDIFICADO NA RUA MINISTRO L. DE ANDRADE NA ÁREA REMANESCENTE DO DESMEMBRAMENTO APROVADO P/ PROC. 05395/80-ZR-2 DO 1º D.N. IGUAÇU
ESCALA 1:500

ESGOTO



PROPRIETÁRIO
CONSTRUTOR
INSTALADOR E AUTOR DO PROJETO
SMA Engenharia Construção Ltda
Registro - CREA nº 004 - Cuiabá - Mato Grosso do Sul - Tel. 214-4012
INSTALADOR RESP. EXECUÇÃO DA OBRA
SMA Engenharia Construção Ltda
Registro - CREA nº 004 - Cuiabá - Mato Grosso do Sul - Tel. 214-4012

OBSERVAÇÕES: GRUPAMENTO HABITACIONAL (PRÉDIO RESIDENCIAL DE 12 PAVIMENTOS)
PLANTA DE SITUAÇÃO - REDE GERAL DE ESGOTOS SANITÁRIOS

C E D A E				PLANTA		ESCALA
LIP Nº	DISTRITO	VIA	Nº PLANTAS	PLANTA DE SITUAÇÃO REDE GERAL DE ESGOTOS SANITÁRIOS		1:500
DATA DA LIGAÇÃO / / 19						
AUTORIZAÇÃO PARA O INÍCIO			DECLARAÇÃO PARA HABITE-SE			
/ / 19	RUBRICA		Nº	/ / 19	RUBRICA	
PARA USO DO OME LOI				OBSERVAÇÃO		



ACERVO DIGITALIZADO



CEDIM
CENTRO DE DOCUMENTAÇÃO E IMAGEM
INSTITUTO MULTIDISCIPLINAR - UFRRJ



ARQUIVO DE PLANTAS