

FICHA DE META DADOS – CEDIM 2019/2	
Nome da Pasta	Arquivo de Plantas da Prefeitura da Cidade de Nova Iguaçu
Autor/Instituição	Secretaria Municipal de Desenvolvimento Urbano - SMDU
Número de Documentos	3
Quantidade e tipo de documentação	Uma planta de modificação
Dia/ Mês/Ano	05/05/1983
Série	***
Formato	2xA0
Resumo	O acervo contempla tanto plantas residenciais e comerciais, quanto plantas de loteamento na cidade de Nova Iguaçu na primeira metade do século XX. Depositadas junto a Secretaria Municipal de Infraestrutura-SEMIF/Subsecretaria de Urbanismo de Nova Iguaçu, a documentação possui dados como nome do proprietário, logradouro, dimensões do terreno e profissional responsável pela obra. Dentre as plantas já digitalizadas, está o prédio da câmara Municipal, edificada em 1907 sendo posteriormente ocupado pela Prefeitura Municipal até sua demolição em 1964. Loteamento de bairros inteiros como Austin, Vila Anita e Caiçara. A maior parte da documentação



MINISTÉRIO DA EDUCAÇÃO
UNIVERSIDADE FEDERAL RURAL DO RIO DE JANEIRO
INSTITUTO MULTIDISCIPLINAR – CAMPUS NOVA IGUAÇU
CENTRO DE DOCUMENTAÇÃO E IMAGEM



	encontra-se em bom estado, mas também pode conter marcas de dobraduras e desgaste pelo manuseio contínuo.
Palavras-Chave	Planta; Nova Iguaçu; Rua Athaíde Pimenta de Moraes; Delegacia do Ministério da Fazenda;
Notas explicativas	***

DELEGACIA

MINISTERIO

DA


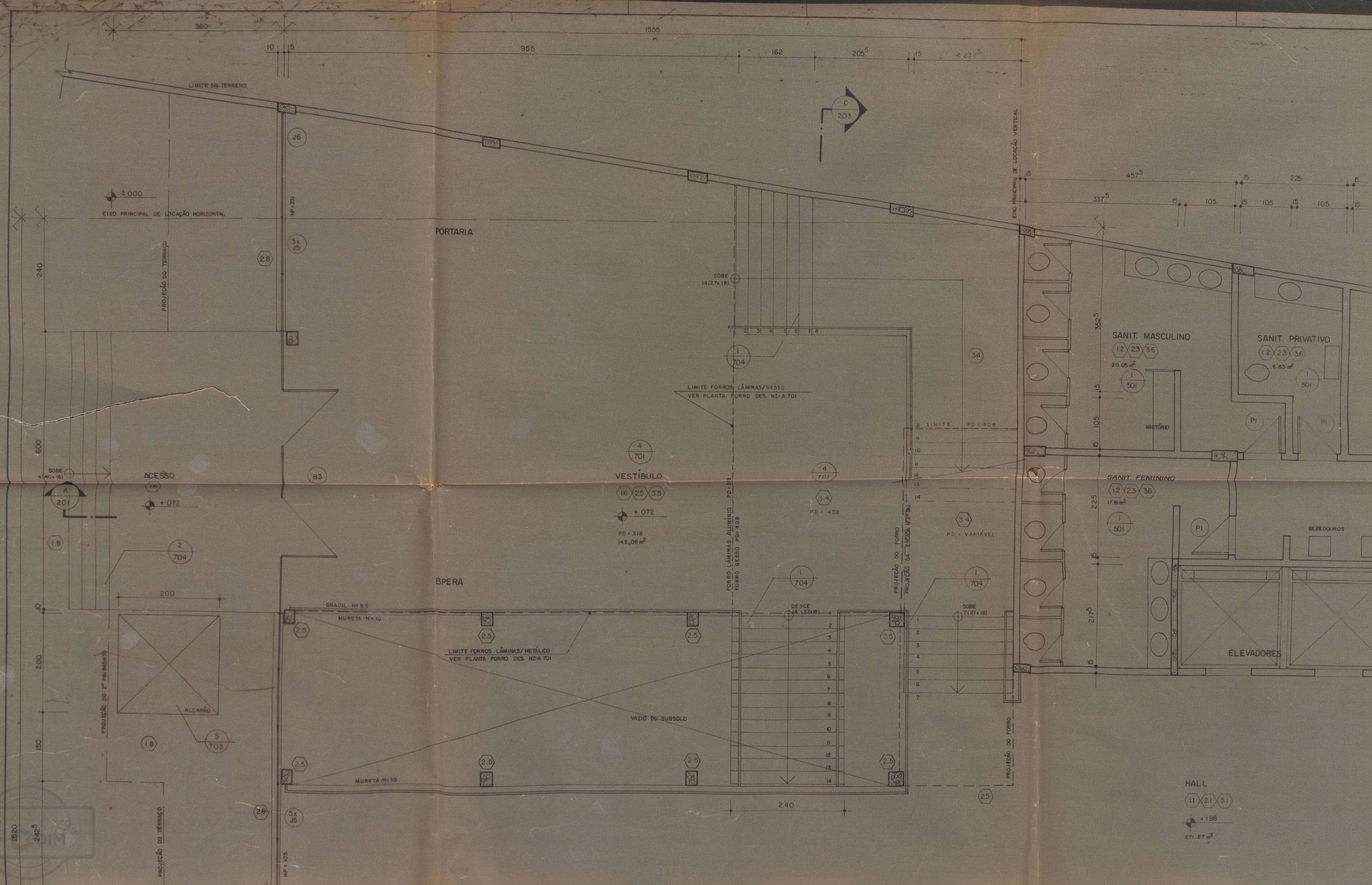
FAZENDA

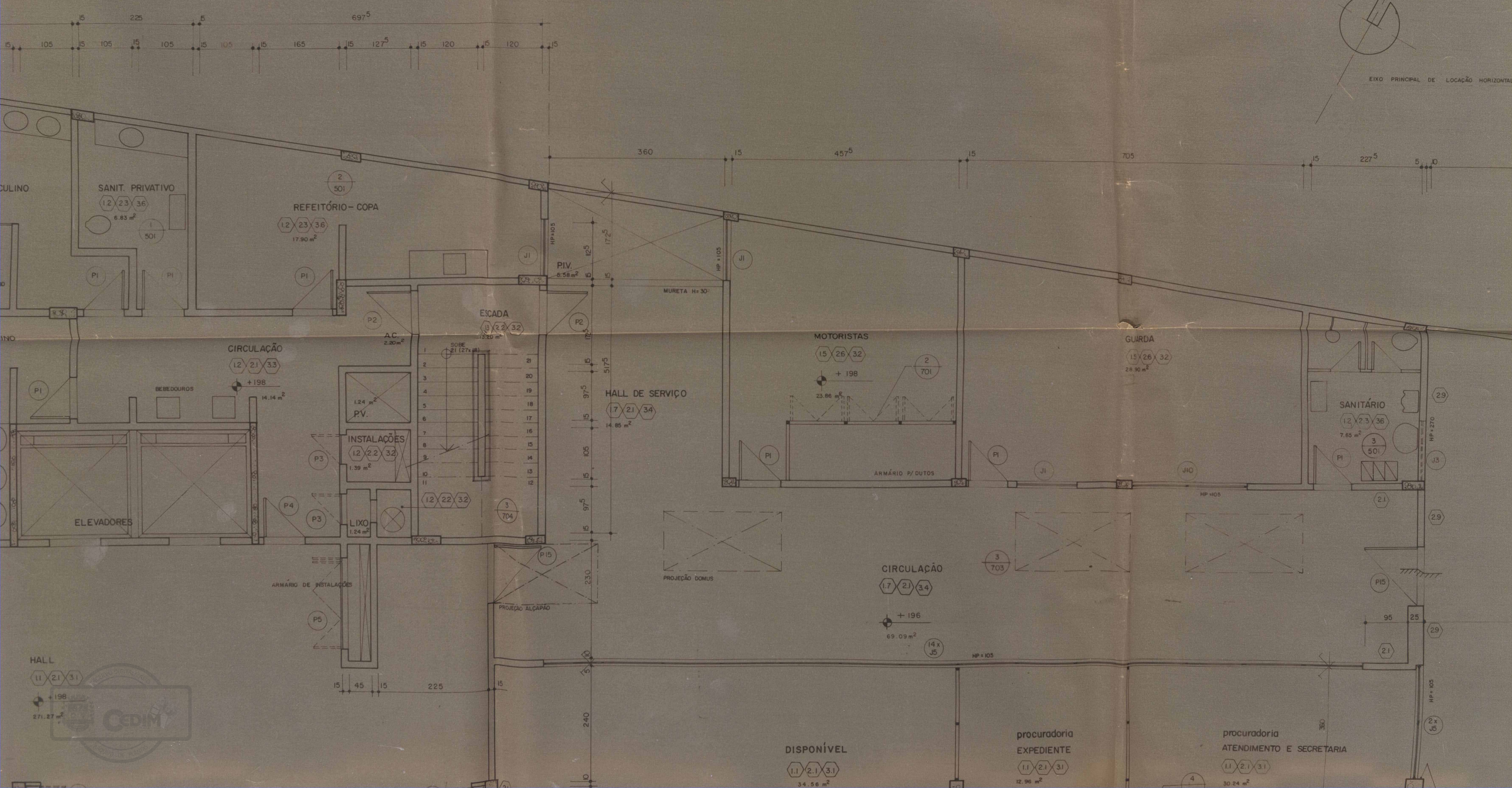

PROCESSO

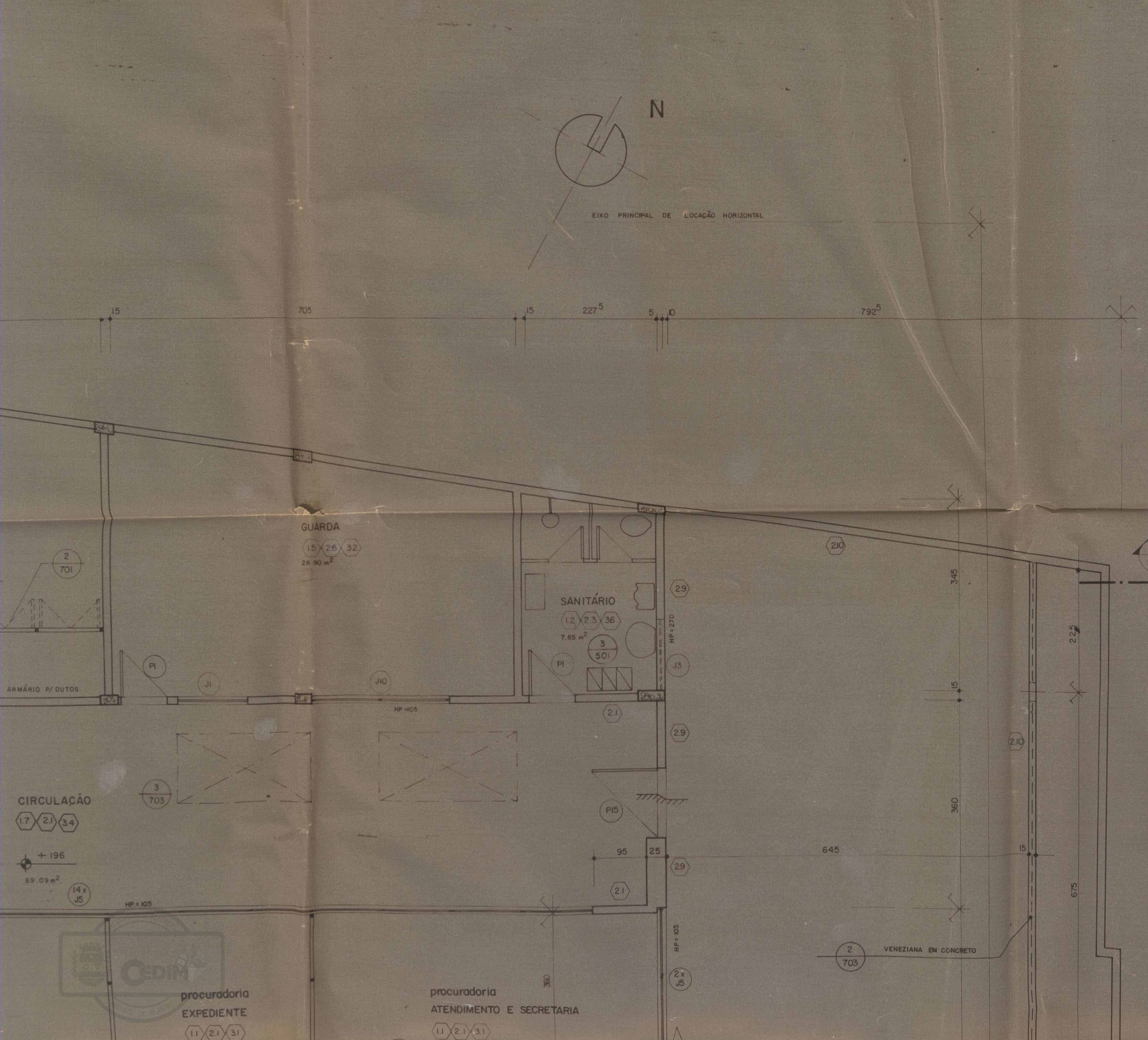
05-3612-84



Delegacia ^{Pal.} 05/85
Ministério da
fazenda.
Proc. 05.3612/84



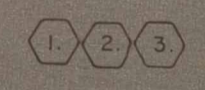




CONVENÇÕES

- NÚMERO DA ESQUADRIA
- NÚMERO DO DETALHE
- NÚMERO DA PRANCHA
- NÚMERO DO CORTE
- NÚMERO DA PRANCHA
- NÍVEL (PISO ACABADO)
- TIPO DE ACABAMENTO
- NÚMERO DA VISTA
- NÚMERO DA PRANCHA
- MUDANÇA DE NÍVEL
- DIVISÓRIAS BAIXAS (H=214)
- DIVISÓRIAS C/ VIDRO (H=270)
- DIVISÓRIAS ALTAS (H=270)
- NÚMERO DO EQUIPAMENTO
- NÚMERO DO MOBILIÁRIO

ESPECIFICAÇÃO DE MATERIAIS DE ACABAMENTOS



1 - PISOS

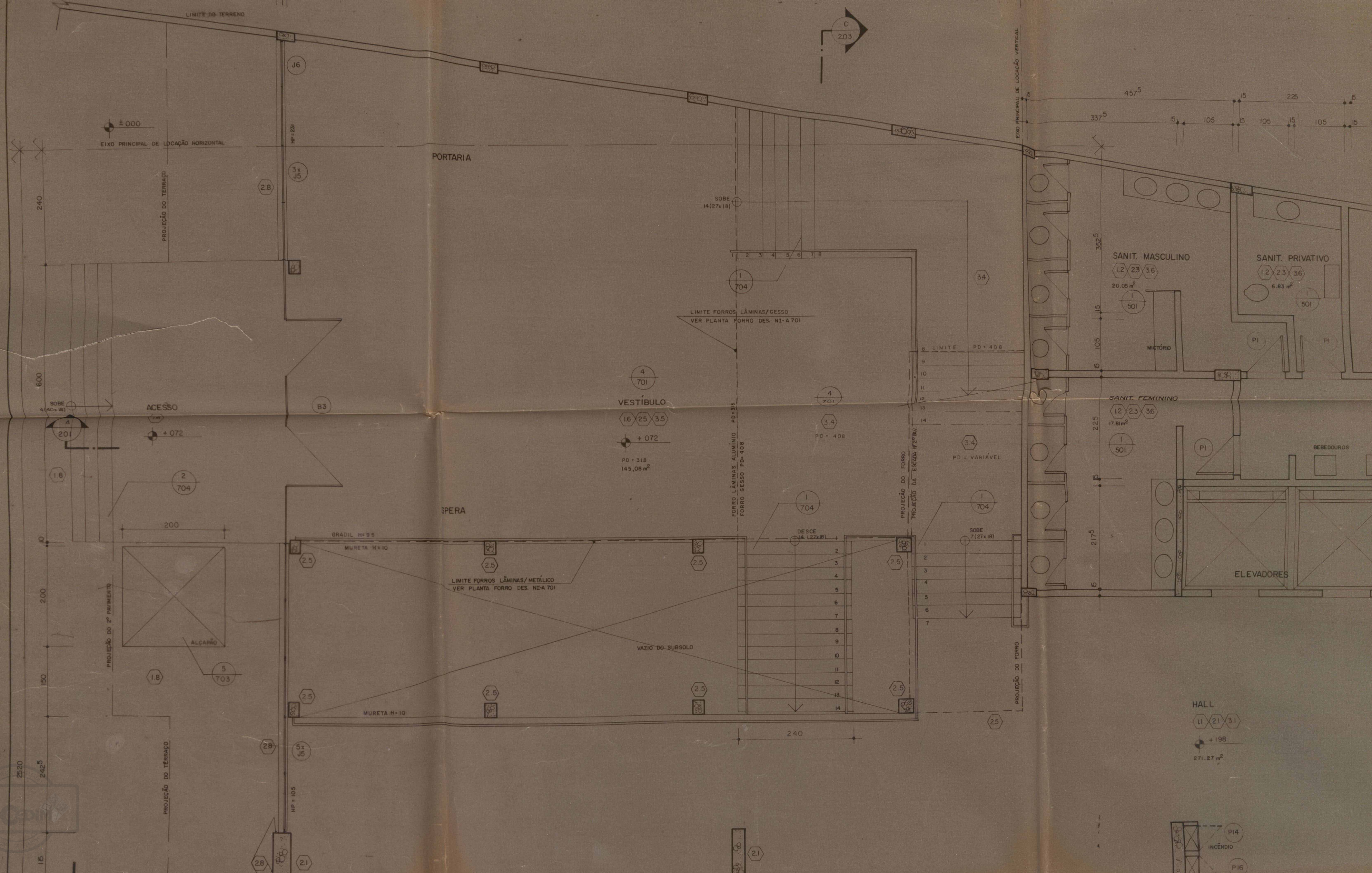
- 1.1 - PLACAS VINÍLICAS (30x30 cm, ESP. 3mm) COR REF. 202 PAVIFLEX
- 1.2 - CERÂMICA ESMALTADA COR BARBACENA REF. SÃO CAETANO
- 1.3 - ARGAMASSA DE ALTA RESISTÊNCIA COR GRAFITE
- 1.4 - TAPETE NYLON 6 mm COR MARROM
- 1.5 - PLACAS VINÍLICAS (30 x 30 cm) COR PRETA REF. PAVIFLEX
- 1.6 - GRANITO CINZA TIPO ANDORINHA (60 x 60 cm)
- 1.7 - PLACAS DE CIMENTADO (60 x 60 cm)
- 1.8 - PEDRA PORTUGUESA
- 1.9 - CIMENTADO LISO
- 1.10 - PEDRA SÃO TOMÉ

2 - PAREDES

- 2.1 - LAMINADO PLÁSTICO COR OVO ACAB. ZAL REF. FORMIPLAC E/OU DIVISÓRIA REF. DIVILAM.
- 2.2 - PINTURA EMALUX COR AREIA
- 2.3 - AZULEJO (15 x 15 cm) COR BRANCA REF. INCEPA
- 2.4 - MURAL CARAMBIENT PADRÃO NÁPOLE
- 2.5 - GRANITO CINZA TIPO ANDORINHA
- 2.6 - ARGAMASSA C/PINTURA PYA COR AREIA
- 2.7 - CERÂMICA ESMALTADA (5 x 24 cm) COR BEGEPALHA REF. GAIL
- 2.8 - CONCRETO APARENTE C/VERNIZ POLIURETANO
- 2.9 - ARGAMASSA C/PINTURA ACRÍLICA COR CONCRETO REF. METALATEX
- 2.10 - ARGAMASSA C/PINTURA ACRÍLICA COR BRANCA REF. METALATEX
- 2.11 - TECIDO LONA CRUA

3 - TETOS

- 3.1 - FORRO METÁLICO LISO C/ SISTEMA INTEGRADO COR BRONZE



LIMITE DO TERRENO

± 000

EIXO PRINCIPAL DE LOCAÇÃO HORIZONTAL

PROJEÇÃO DO TERRAÇO

PORTARIA

SOBE 14 (27x18)

LIMITE FORROS LÂMINAS/GESSO
VER PLANTA FORRO DES. NI-A 701

ACESSO

+ 072

VESTÍBULO

16 25 35

+ 072

PD = 318
145,08 m²

ESPERA

GRADIL H=95

MURETA H=10

LIMITE FORROS LÂMINAS/METÁLICO
VER PLANTA FORRO DES. NI-A 701

VAZIO DO SUBSOLO

DESCE 14 (27x18)

ALCANTÃO

SANIT. MASCULINO

12 23 36

20,06 m²

SANIT. PRIVATIVO

12 23 36

6,83 m²

SANIT. FEMININO

12 23 36

17,81 m²

ELEVADORES

BEBEDOUROS

HALL

11 21 31

+ 198

271,27 m²

INCÊNDIO

P14

P16

203

EIXO PRINCIPAL DE LOCAÇÃO VERTICAL

2.8

J6

3x
J5

B3

2.5

2.5

2.5

2.5

2.5

2.5

2.5

2.5

2.8

5x
J5

HP = 105

2.8

2.1

34

4
701

3.4

PD = 408

1
704

1
704

SOBE
7 (27x18)

PD = VARIÁVEL

1
704

PROJEÇÃO DO FORRO

PROJEÇÃO DA ESCADA 19º AV

PROJEÇÃO DO FORRO

PROJEÇÃO DO FORRO

PROJEÇÃO DO FORRO

PROJEÇÃO DO FORRO

PROJEÇÃO DO FORRO

PROJEÇÃO DO FORRO

PROJEÇÃO DO FORRO

PROJEÇÃO DO FORRO

PROJEÇÃO DO FORRO

PROJEÇÃO DO FORRO

PROJEÇÃO DO FORRO

PROJEÇÃO DO FORRO

PROJEÇÃO DO FORRO

PROJEÇÃO DO FORRO

PROJEÇÃO DO FORRO

457⁵

337⁵

15

105

15

105

15

105

15

105

352⁵

15

105

15

105

15

225

15

217⁵

15

15

15

15

15

15

15

15

15

15

15

15

15

15


15

15

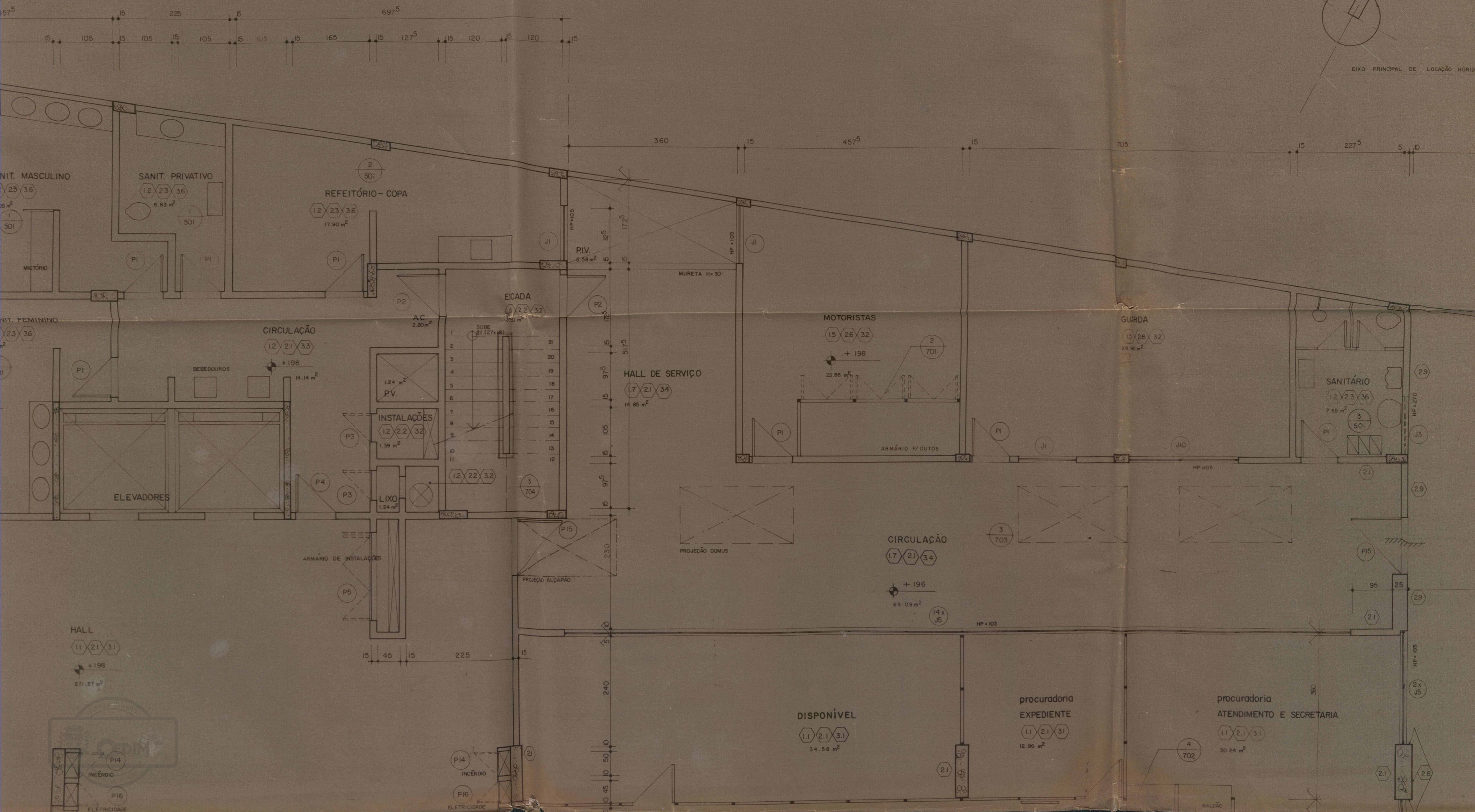
15

15

15



EIXO PRINCIPAL DE LOCAÇÃO HORIZONTAL



HALL
11 21 31
+198
271.27 m²

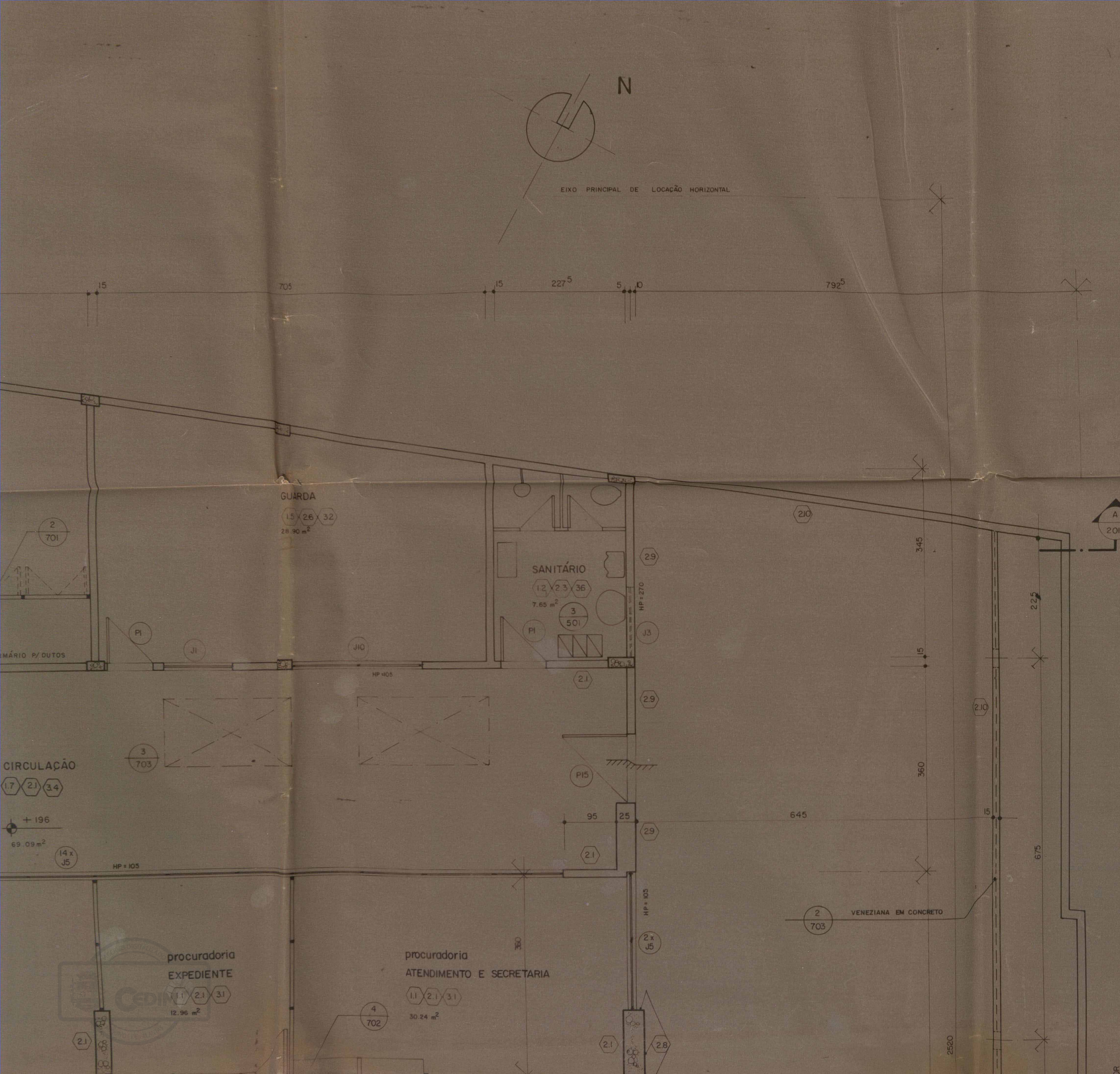
REFEITÓRIO-COPA
1.2 23 36
17.90 m²

HALL DE SERVIÇO
7 21 34
14.85 m²

DISPONÍVEL
1.1 2.1 3.1
34.56 m²

procuradoria EXPEDIENTE
1.1 2.1 3.1
12.96 m²

procuradoria ATENDIMENTO E SECRETARIA
1.1 2.1 3.1
30.24 m²



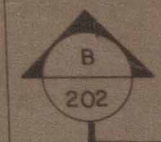
- NÚMERO DA ESQUADRIA
- NÚMERO DO DETALHE
- NÚMERO DA PRANCHA
- NÚMERO DO CORTE
- NÚMERO DA PRANCHA
- NÍVEL (PISO ACABADO)
- TIPO DE ACABAMENTO
- NÚMERO DA VISTA
- NÚMERO DA PRANCHA
- MUDANÇA DE NÍVEL
- DIVISÓRIAS BAIXAS (H=214)
- DIVISÓRIAS C/ VIDRO (H=270)
- DIVISÓRIAS ALTAS (H=270)
- NÚMERO DO EQUIPAMENTO
- NÚMERO DO MOBILIÁRIO

ESPECIFICAÇÃO DE MATERIAIS DE ACABAMENTOS

1. 2. 3.
- 1 - PISOS**
- 1.1 - PLACAS VINÍLICAS (30x30 cm, Esp 3mm) COR REF. 202 PAVIFLEX
 - 1.2 - CERÂMICA ESMALTADA COR BARBACENA REF. SÃO CAETANO
 - 1.3 - ARGAMASSA DE ALTA RESISTÊNCIA COR GRAFITE
 - 1.4 - TAPETE NYLON 6mm COR MARROM
 - 1.5 - PLACAS VINÍLICAS (30 x 30 cm) COR PRETA REF. PAVIFLEX
 - 1.6 - GRANITO CINZA TIPO ANDORINHA (60 x 60 cm)
 - 1.7 - PLACAS DE CIMENTADO (60 x 60 cm)
 - 1.8 - PEDRA PORTUGUESA
 - 1.9 - CIMENTADO LISO
 - 1.10 - PEDRA SÃO TOMÉ
- 2 - PAREDES**
- 2.1 - LAMINADO PLÁSTICO COR OVO ACAB. ZAL REF. FORMIPLAC E/OU DIVISÓRIA REF. DIVILAM.
 - 2.2 - PINTURA EMALUX COR AREIA
 - 2.3 - AZULEJO (15 x 15 cm) COR BRANCA REF. INCEPA
 - 2.4 - MURAL CARAMBIENT PADRÃO NÁPOLE
 - 2.5 - GRANITO CINZA TIPO ANDORINHA
 - 2.6 - ARGAMASSA C/PINTURA PVA COR AREIA
 - 2.7 - CERÂMICA ESMALTADA (5 x 24 cm) COR BEGE PALHA REF. GAIL
 - 2.8 - CONCRETO APARENTE C/VERNIZ POLIURETANO
 - 2.9 - ARGAMASSA C/PINTURA ACRÍLICA COR CONCRETO REF. METALATEX
 - 2.10 - ARGAMASSA C/PINTURA ACRÍLICA COR BRANCA REF. METALATEX
 - 2.11 - TECIDO LONA CRUA
- 3 - TETOS**
- 3.1 - FORRO METÁLICO LISO C/ SISTEMA INTEGRADO COR BRONZE REF. METALLUM 1250 PETERCO
 - 3.2 - ARGAMASSA C/PINTURA PVA COR BRANCA
 - 3.3 - FORRO TIPO PACOTE PADRÃO LISO REF. EUATEX
 - 3.4 - GESSO LISO COR BRANCA

FACHADA F

6.03



11.5

23.5

10.5

5x
J5

3
702

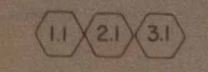
3
702

BALCÃO

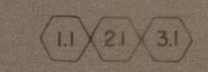
BALCÃO

BALCÃO

divief
RECEPÇÃO CGC



divief - secrc
RECEPÇÃO PES. JURÍDICA



207.36 m²

2.8

2.1

2.8

2 x
J5

HP = 105

2.8

1.8

P II

LIMITE DO TERRENO

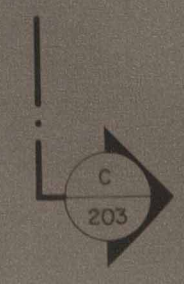
PROJEÇÃO DO TERRAÇO

2880

DESCE

JARDIM

2.10



3
702

BALCÃO

CIRCULAÇÃO
1.1 2.1 3.1
25.92 m²

procuradoria
CIRCULAÇÃO
1.1 2.1 3.1
11.52 m²

TERRAÇO
1.10
+188

divief - secrcc
ESPERA
1.1 2.1 3.1
11.52 m²

divief
ESPERA
1.1 2.1 3.1
11.52 m²

divfis
ESPERA
1.1 2.1 3.1
11.52 m²

procuradoria
ESPERA
1.1 2.1 3.1
11.52 m²

divief - secrcc
RECEPÇÃO PES. FÍSICA
1.1 2.1 3.1

divief - secrcc
CHEFIA - SEÇÃO
1.1 2.1 3.1
23.04 m²

divief
CHEFIA - DIVISÃO
1.4 2.1 3.1
23.04 m²

divfis
PLANTÃO FISCAL
1.4 2.1 3.1
23.04 m²

procuradoria
GABINETE PROCURADOR
1.4 2.1 3.1
23.04 m²

40x
J5

HP + 105

480

480

480

480

HP + 105

28

2272⁵

RAMPA 8%

JARDIM
+192

1.10
+000

SOBRE
10 (27 x 18)

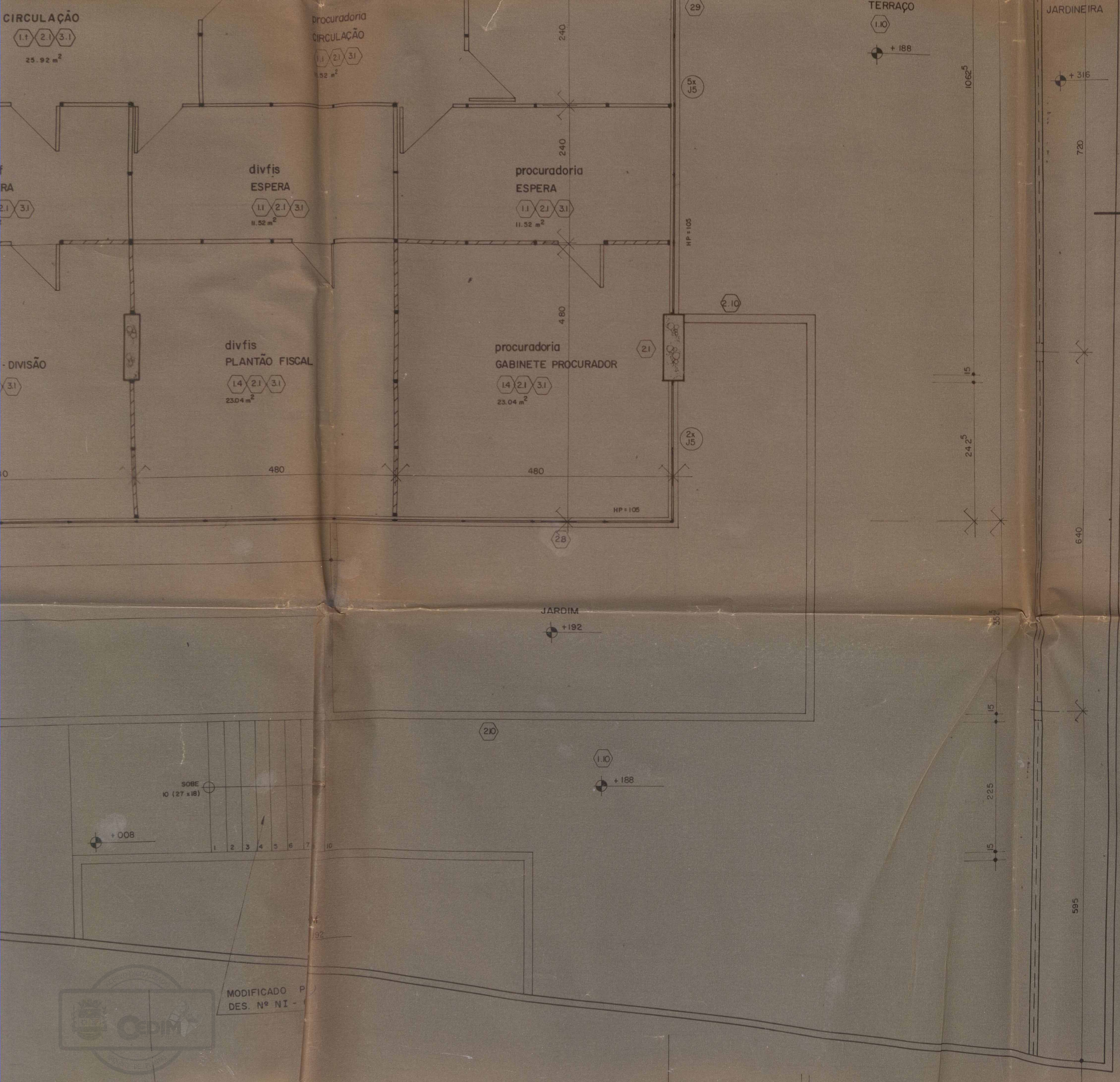
+008

1.10
+188

1 2 3 4 5 6 7 10

MODIFICADO PE
DES. Nº NI - 6





3.6 - ARGAMASSA COM PINTURA PVA COR PRETA

APROVADO EM 21 de Novembro de 1963
 ALVARO DE LICENCIAMENTO Nº 11.100
 ESCRITÓRIO DE ENGENHARIA E ARQUITETURA
 S. CARLOS - SP
 PROJETO DE ARQUITETURA Nº 280
 VOLTAR À OBRA Nº 53
 Eng. Carlos Roberto Dalla Libera
 Arq. Sérgio Campos
 Rua Miraflores da Paz nº 100 - J. P. - S. Paulo - SP
 Tel. Nº 05 2612 94

NOTA: 53 ord - 980
 VER: ARRANJOS FÍSICOS - DES. NI - A 401
 JANELAS - PLANTAS E CORTÉS - DES. NI - A 603
 DIVISÓRIAS - DES. NI - A 701
 PROJETO DE PAISAGISMO
 05/85 - (X. IGUAÇU)

DELEGACIA DO MINISTÉRIO DA FAZENDA NO RIO DE JANEIRO
 DIVISÃO DE ADMINISTRAÇÃO
 SEÇÃO DE OBRAS

OBRA: DELEGACIA DA RECEITA FEDERAL - NOVA IGUAÇU
 RUA ATAHIDE PIMENTA DE MORAIS

PROJETO	REVISÃO
CHEFE	ORG. SOLICIT.

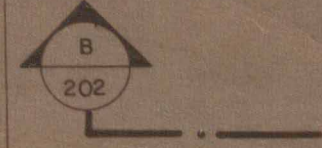
DESENHO: _____
 PROCESSO: _____ ESCALA: _____
 Nº DA OBRA: _____ DATA: _____

DELEGACIA DO MINISTÉRIO DA FAZENDA - RJ
 RIO DE JANEIRO - RJ
 O PROPRIETÁRIO: DOMINGOS MARQUES GRELO
 DELEGADO DO MINISTÉRIO DA FAZENDA - RJ
 O AUTOR DO PROJETO: SERGIO CAMPOS
 arquiteto - CREA 7215 - D - 5ª Região
 RESP. P/ EXEC. DA OBRA: Eng. Carlos Roberto Dalla Libera

PROJETO DE ARQUITETURA

Nº	MODIFICAÇÃO	DATA	VERIFICADO	Nº	MODIFICAÇÃO	DATA	VERIFICADO
1	REVISÃO	16/12/63	SUBSTITUI				

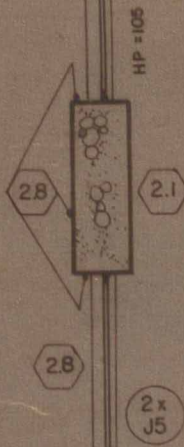
6,05



115

237,5

10,15



HP = 105

HP = 105

1.8

P11

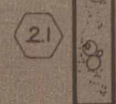
LIMITE DO TERRENO

PROJEÇÃO DO TERRENO

divief
RECEPÇÃO CGC
1.1 2.1 3.1



divief - secrcc
RECEPÇÃO PES. JURÍDICA
1.1 2.1 3.1
207,36 m²

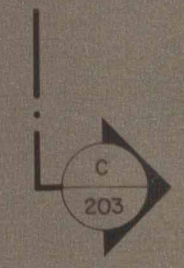


2880

DESCE

JARDIM

2.10



960

960

BALCÃO

3
702

divief - secrcc
ESPERA

1.1 2.1 3.1
11.52 m²

divief
ESPERA

1.1 2.1 3.1
11.52 m²

divfis
ESPERA

1.1 2.1 3.1
11.52 m²

procuradoria
ESPERA

1.1 2.1 3.1
11.52 m²

divief - secrcc
RECEPÇÃO PES. FÍSICA

1.1 2.1 3.1

divief - secrcc
CHEFIA - SEÇÃO

1.1 2.1 3.1
23.04 m²

divief
CHEFIA - DIVISÃO

1.4 2.1 3.1
23.04 m²

divfis
PLANTÃO FISCAL

1.4 2.1 3.1
23.04 m²

procuradoria
GABINETE PROCURADOR

1.4 2.1 3.1
23.04 m²

480

480

480

480

40x
J5

HP + 105

HP + 105

2.8

2272⁵

2.8

RAMPA 8%

JARDIM

+192

1.10

± 000

2.0

SOBE
10 (27 x 18)

+008

1 2 3 4 5 6 7 8 9 10

1.10

+188

JARDIM

+192

MODIFICADO PELO
DES. Nº NI - 630

FACHADA LATERAL

960

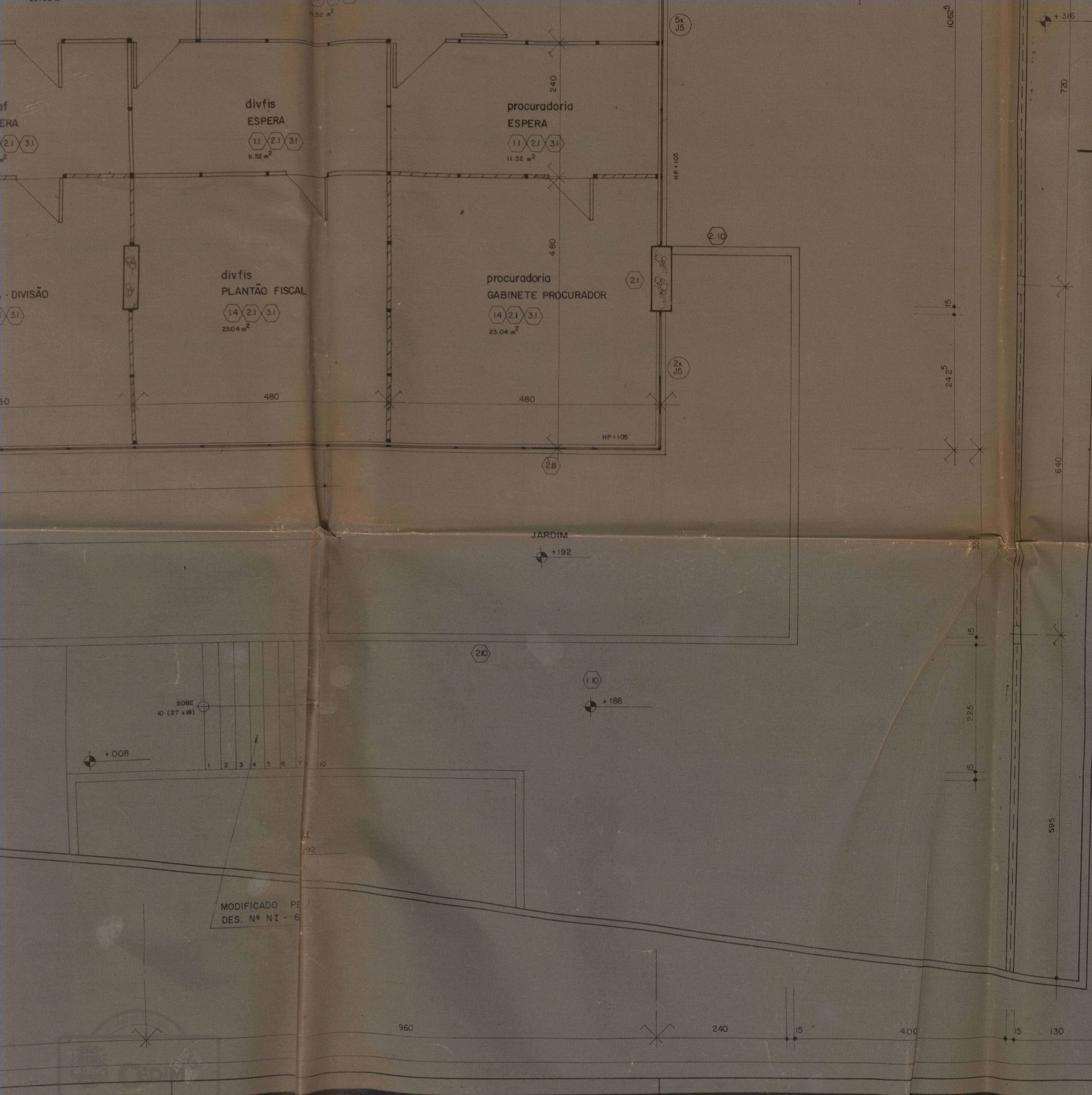
960

960

240

15

5600



ALUNO: *Arquiteto*
 PROJETO: *53 ad - 280*
 DATA: 05/05/83
NOTA
 VER: *Arquiteto*
 ARRANJOS FÍSICOS - DES. NI - A 401
 JANELAS - PLANTAS E CORTÉS - DES. NI - A 603
 DIVISÓRIAS - DES. NI - A 701
 PROJETO DE PAISAGISMO
05/85 - (N. JOUAGU)

DELEGACIA DO MINISTÉRIO DA FAZENDA NO RIO DE JANEIRO
 DIVISÃO DE ADMINISTRAÇÃO DE OBRAS

OBRA: DELEGACIA DA RECEITA FEDERAL - NOVA IGUAÇU
 RUA ATAÍDE PIMENTA DE MORAIS

PRANCHA

PROJETO	REVISÃO
CHEFIA	ORG. SOLICIT.

DESENHO	ESCALA
PROCESSO	DATA
Nº DA OBRA	DELEGACIA DO MINISTÉRIO DA FAZENDA - RJ
	RIO DE JANEIRO / 10

O PROPRIETÁRIO: *Domingos Marques Grello*
 DOMINGOS MARQUES GRELO
 DELEGADO DO MINISTÉRIO DA FAZENDA - RJ

O AUTOR DO PROJETO: *Sergio Campos*
 SERGIO CAMPOS
 Arquiteto - CREA 7215 - 0 - 5ª Região

RESP. P/ EXEC. DA OBRA: *Carlos Roberto Della Libera*
 Eng. Carlos Roberto Della Libera

PROJETO DE ARQUITETURA

1	REVISÃO	16/12/83	SUBSTITUÍDA	DATA	VERIFICADO
Nº	MODIFICAÇÃO	DATA	VERIFICADO	ON	SUBSTITUÍDA PELO Nº

SPL SERVIÇOS DE PLANEJAMENTO S.A.

MINISTÉRIO DA FAZENDA
 DELEGACIA DA RECEITA FEDERAL - NOVA IGUAÇU
PLANTA - 1º PAVIMENTO

DESENHADO POR: <i>[Signature]</i>	VERIFICADO POR:	SPL NI-A 103
PROJETO: C.P.	UNIDADE: cm	DATA: 05/05/83
APROVADO: C.P.		ESCALA: 1:50

ACERVO DIGITALIZADO



CEDIM
CENTRO DE DOCUMENTAÇÃO E IMAGEM
INSTITUTO MULTIDISCIPLINAR - UFRRJ



ARQUIVO DE PLANTAS