

FICHA DE META DADOS – CEDIM 2020.1	
Nome da Pasta	Arquivo de Plantas da Prefeitura da Cidade de Nova Iguaçu
Autor/Instituição	Secretaria Municipal de Desenvolvimento Urbano - SMDU
Número de Documentos	2
Quantidade e tipo de documentação	Uma planta
Dia/ Mês/Ano	12/08/1978
Série	***
Formato	***
Resumo	O acervo contempla tanto plantas residenciais e comerciais, quanto plantas de loteamento na cidade de Nova Iguaçu na primeira metade do século XX. Depositadas junto a Secretaria Municipal de Infraestrutura-SEMIF/Subsecretaria de Urbanismo de Nova Iguaçu, a documentação possui dados como nome do proprietário, logradouro, dimensões do terreno e profissional responsável pela obra. Dentre as plantas já digitalizadas, está o prédio da câmara Municipal, edificada em 1907 sendo posteriormente ocupado pela Prefeitura Municipal até sua demolição em 1964. Loteamento de bairros inteiros como Austin, Vila Anita e Caiçara. A maior parte da documentação



MINISTÉRIO DA EDUCAÇÃO
UNIVERSIDADE FEDERAL RURAL DO RIO DE JANEIRO
INSTITUTO MULTIDISCIPLINAR – CAMPUS NOVA IGUAÇU
CENTRO DE DOCUMENTAÇÃO E IMAGEM

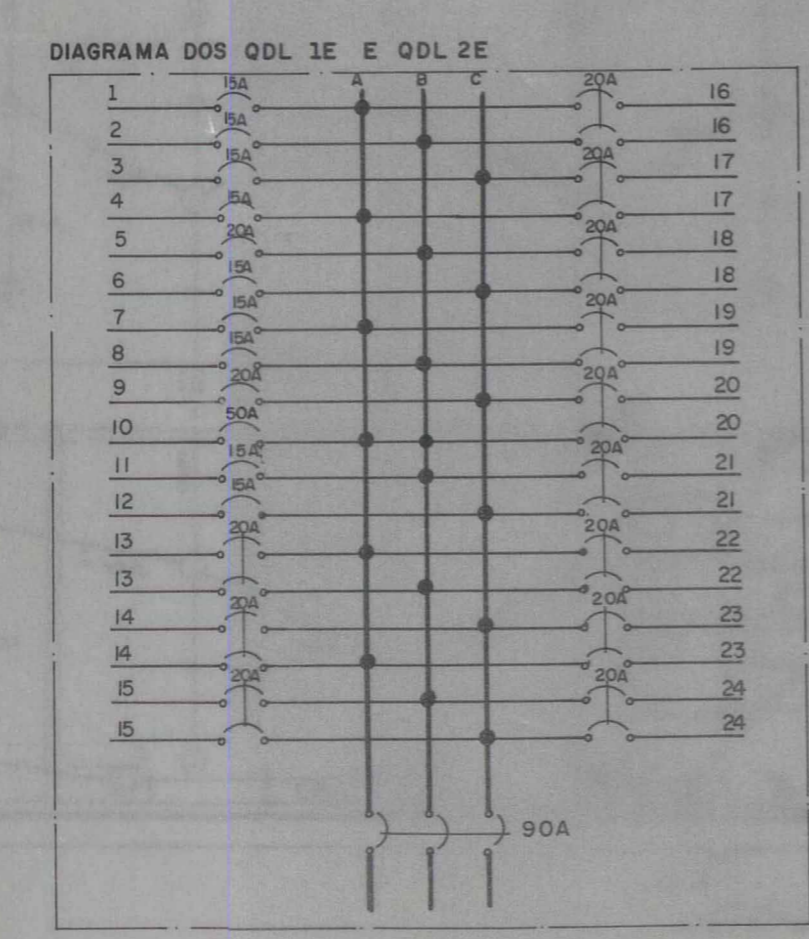
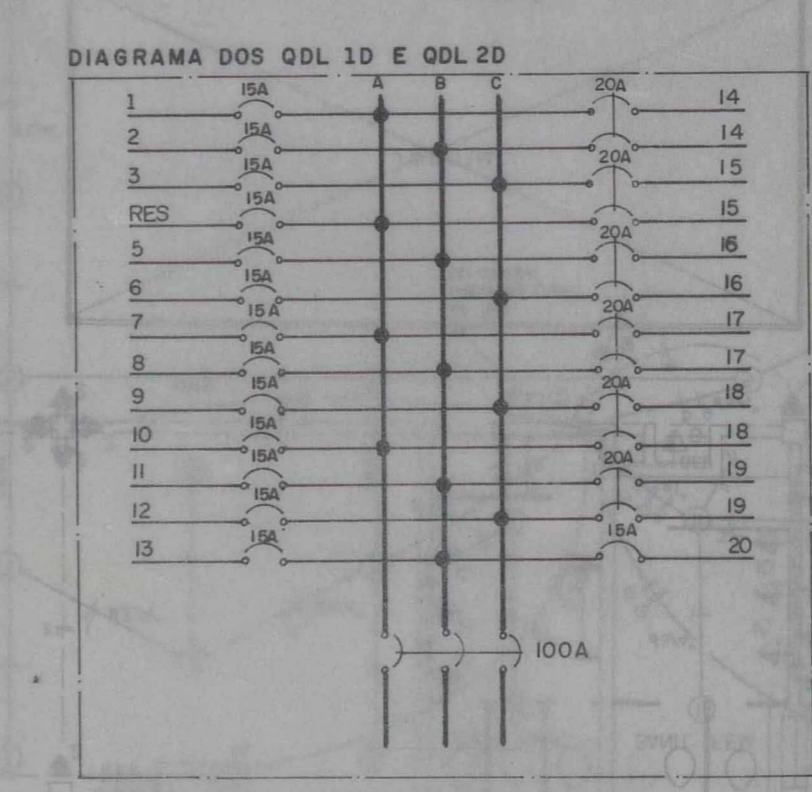
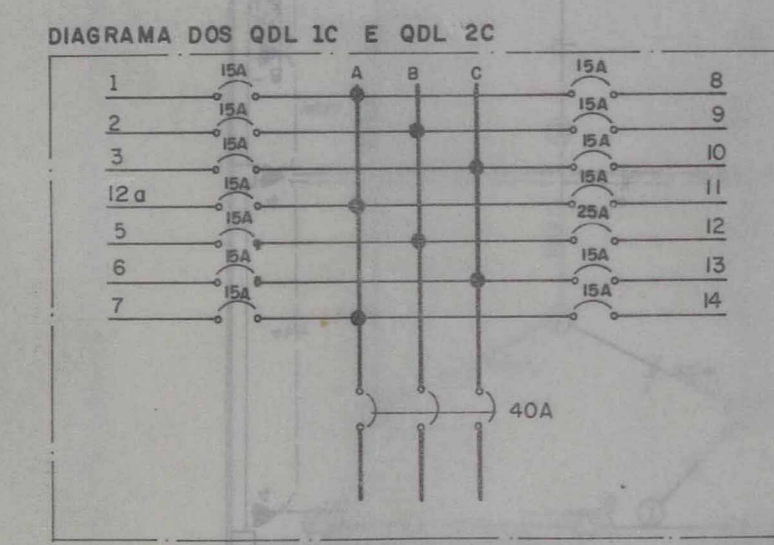
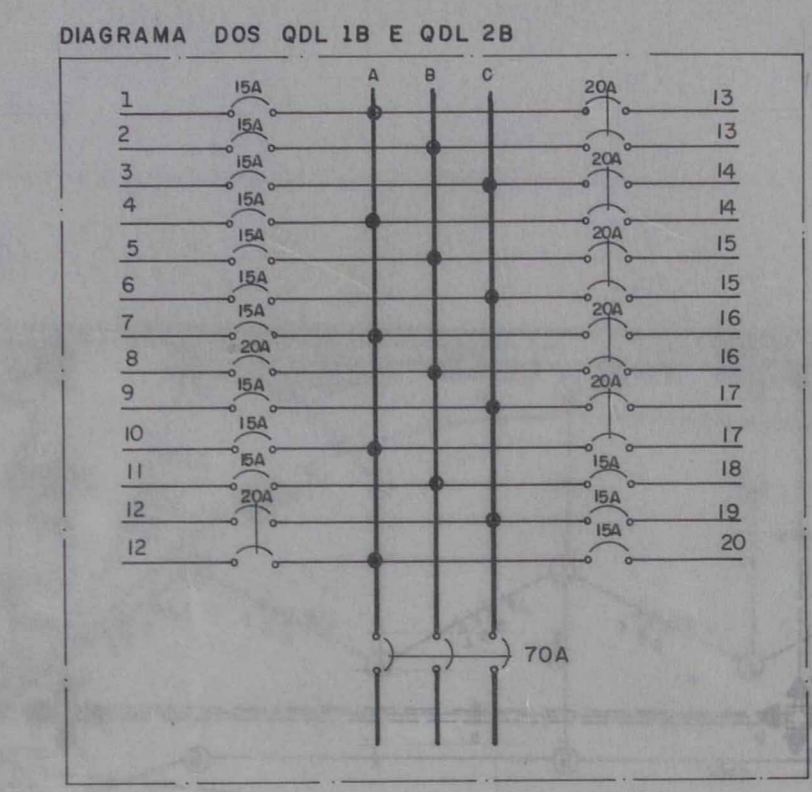
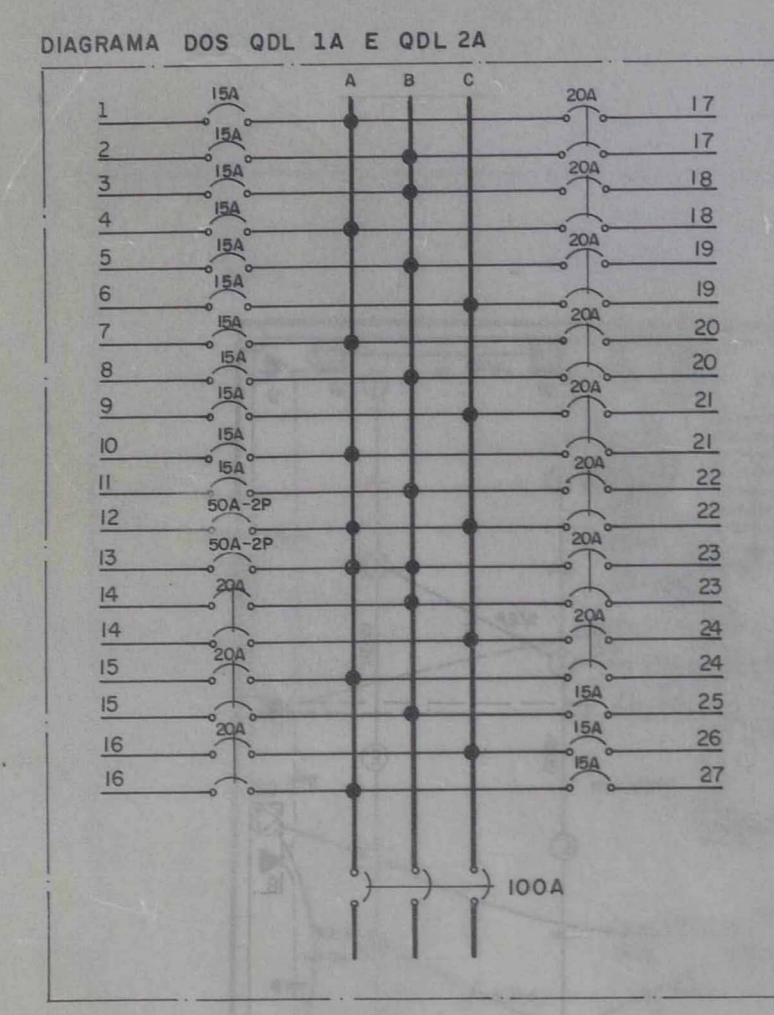
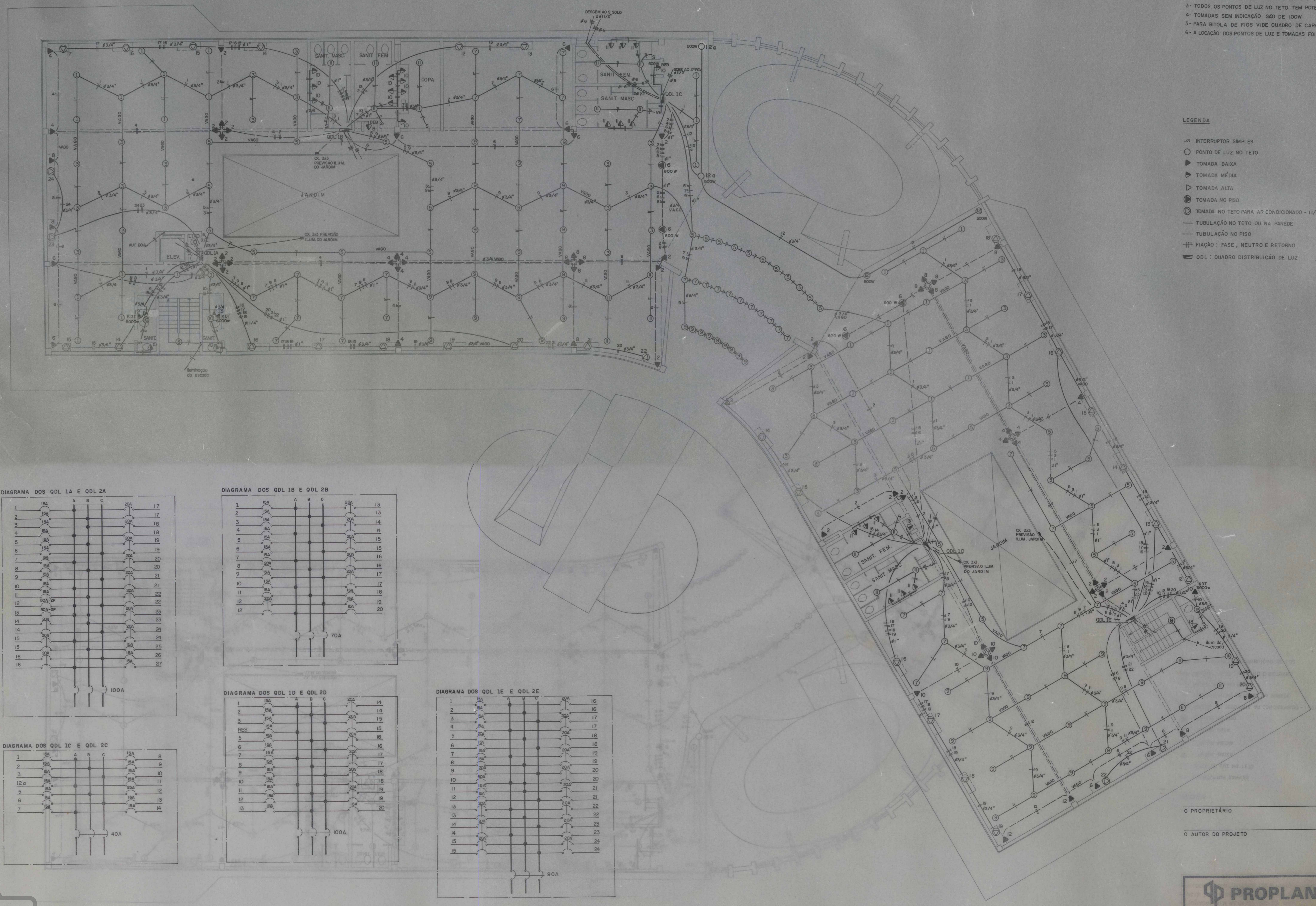


	encontra-se em bom estado, mas também pode conter marcas de dobraduras e desgaste pelo manuseio contínuo.
Palavras-Chave	Planta; Nova Iguaçu; Paço Municipal;
Notas explicativas	***



- NOTAS**
- 1- TUBULAÇÃO NO TETO NÃO COTADA SERÁ 1/2"
 - 2- TUBULAÇÃO NO PISO NÃO COTADA SERÁ 3/4"
 - 3- TODOS OS PONTOS DE LUZ NO TETO TEM POTENCIA DE 150W
 - 4- TOMADAS SEM INDICAÇÃO SÃO DE 100W
 - 5- PARA BITOLA DE FIOS VIDE QUADRO DE CARGAS NO DES. N.º 004
 - 6- A LOCAÇÃO DOS PONTOS DE LUZ E TOMADAS FOI FORNECIDA PELO ARQUITETO

- LEGENDA**
- ⏏ INTERRUPTOR SIMPLES
 - PONTO DE LUZ NO TETO
 - ◼ TOMADA BAIXA
 - ◻ TOMADA MÉDIA
 - ◽ TOMADA ALTA
 - TOMADA NO PISO
 - ⊙ TOMADA NO TETO PARA AR CONDICIONADO - 11/2HP-220V-2F
 - TUBULAÇÃO NO TETO OU NA PAREDE
 - - - TUBULAÇÃO NO PISO
 - ⊕ FIAÇÃO: FASE, NEUTRO E RETORNO
 - QDL: QUADRO DISTRIBUIÇÃO DE LUZ



O PROPRIETÁRIO _____
 O AUTOR DO PROJETO _____



FRANCISCO NUNING MATHERLY
 ARQUITETO
 AV. GEREEMÁRIO DANTAS, 1900 E
 TEL.: 392-9920 - 392-6307
 OBRA 124 DATA Jul 78

PROPLANUS

PREFEITURA MUNICIPAL DE NOVA IGUAÇU
 CENTRO ADMINISTRATIVO
 INSTALAÇÃO ELÉTRICA
 PLANTA DO 1º PAV

OBRA PC 50 - 2.1
 FOLHA 003
 ESCALA: 1:100
 DATA: 12-8-78
 DESENHO ROSEMARY
 ALTERAÇÕES

ACERVO DIGITALIZADO



CEDIM
CENTRO DE DOCUMENTAÇÃO E IMAGEM
INSTITUTO MULTIDISCIPLINAR - UFRRJ



ARQUIVO DE PLANTAS